

Účel Tento dokument vám poskytuje kľúčové informácie o tomto investičnom produkte. Neslúži na marketingové účely. Poskytnutie týchto informácií sa vyžaduje na základe právnych predpisov s cieľom pomôcť vám pochopiť povahu, riziká, náklady, možné zisky a straty súvisiace s týmto produktom a porovnať tento produkt s inými produktmi.

Produkt

Investičné životné poistenie (8ULJ) – program Amundi Strategy Portfolio
Tvorca produktu: Allianz – Slovenská poisťovňa, a.s., so sídlom Pribinova 19, 811 09 Bratislava, IČO: 00 151 700, zapísaná v obchodnom registri Okresného súdu Bratislava I, oddiel: Sa, vložka č.: 196/B (ďalej len „poisťovateľ“).
Poisťovateľ je súčasťou skupiny Allianz Societas Europaea. Telefónne číslo: +421 2 50 122 222. E-mailová adresa: allianz@allianz.sk. Webové sídlo: www.allianz.sk

Orgán dohľadu: Národná banka Slovenska, so sídlom Imricha Karvaša 1, 813 25 Bratislava
Dátum vytvorenia dokumentu: 01.01.2023

Chystáte sa kúpiť produkt, ktorý nie je jednoduchý a môže byť ťažké ho pochopiť.

O aký produkt ide?

Typ produktu Investičné životné poistenie Amundi Strategy Portfolio je produkt životného poistenia spojeného s investičnými fondmi.

Doba platnosti Tento produkt sa uzatvára na dobu neurčitú. Poistenie môže predčasne zaniknúť uplynutím 8-dennej výpovednej lehoty na základe výpovede ktorejkoľvek zo zmluvných strán do dvoch mesiacov po uzavretí poisťovnej zmluvy; výpoveďou ku koncu poisťovného obdobia; dohodou zmluvných strán; ako dôsledok nezaplatenia poisťovného podľa § 801 ods. 1 Občianskeho zákonníka; odstúpením od poisťovnej zmluvy; odmietnutím poisťovného plnenia; poklesom hodnoty účtu poisťovníka po veku 75 rokov na nižšiu hodnotu ako 600 EUR; z iných dôvodov uvedených v poisťovných podmienkach.

Ciele produktu Tento produkt vám poskytuje kapitálovú poisťovnú ochranu, ktorá garantuje výplatu finančnej hotovosti v prípade smrti poistenej osoby. Kapitálová poisťovná ochrana je spojená s investovaním príslušnej časti poisťovného do nákupu podielov rôznych fondov, ktoré si zvolíte, s potenciálom na dosiahnutie výnosov a získanie kapitálu, ktorý bude vyplatený pri ukončení poistenia. Investované poisťovné je umiestnené do podkladových aktív fondov, ktorými sú podielové fondy. Návratnosť zaplateného poisťovného je závislá od návratnosti podkladových aktív, do ktorých je časť poisťovného investovaná, od výšky nákladov na poisťovnej zmluve a od ekonomického prostredia (napr. vývoj úrokových sadzieb, kapitálového trhu, daní a pod.). Podrobnejšie informácie o podkladových aktívach fondov sú uvedené v konkrétnych informáciách pre jednotlivé fondy.

Zamýšľaný retailový investor Tento produkt je určený tým, ktorí chcú spojiť kapitálovú poisťovnú ochranu a investovanie do fondov s cieľom dosiahnuť vyššiu úroveň finančného zabezpečenia (napr. nad rámec štátneho sociálneho zabezpečenia) pre seba (napr. odchod do dôchodku) alebo pre osoby, ktoré si určí (v prípade smrti poistenej osoby). Na základe svojho vlastného rozhodnutia, po vyhodnotení investičných cieľov a svojich schopností znášať investičné riziko, si vyberiete fondy, do ktorých chcete investovať. Produkt je určený pre klientov, ktorí sú ochotní znášať nižšie, stredné alebo aj vyššie investičné riziko. Títo klienti sa rozlišujú v závislosti od podkladových aktív fondu. Investovanie v produkte koordinujú profesionálni investiční manažéri. Nemusíte mať podrobné znalosti o investovaní alebo o finančných trhoch. Produkt nie je vhodný pre klientov, ktorí nechcú riskovať žiadnu stratu, nemajú pravidelné príjmy, majú problém pokryť bežné mesačné výdavky prípadne nemajú žiadne úspory a mesačne im nezostanú žiadne finančné prostriedky na investovanie a ani pre klientov s investičným horizontom menej ako 5 rokov.

Poisťovné plnenie a náklady Smrť poistenej osoby: V prípade smrti poistenej osoby do veku 75 rokov je oprávnenej osobe / oprávneným osobám vyplatené poisťovné plnenie, ktorého výška zodpovedá zaplatenému jednorazovému a mimoriadnemu poisťovnému zníženému o prípadne čiastočné odkupy alebo hodnote účtu poisťovníka navýšenej o 5 % v najbližší valuačný deň po dni úmrtia, ak je táto hodnota vyššia. Ak k úmrtiu dôjde v prvom roku trvania poistenia následkom choroby alebo následkom úrazu, ktorý sa stal pred začiatkom poistenia, vyplatí poisťovateľ zaplatené jednorazové a mimoriadne poisťovné znížené o prípadné čiastočné odkupy alebo hodnotu účtu poisťovníka v najbližší valuačný deň po dni úmrtia, ak je táto hodnota účtu vyššia. V prípade smrti poistenej osoby po veku 75 rokov je oprávnenej osobe / oprávneným osobám vyplatené poisťovné plnenie, ktorého výška zodpovedá hodnote účtu poisťovníka navýšenej o 5 % v najbližší valuačný deň po dni úmrtia. Pre špecifické prípady úmrtia, ktoré sú uvedené v poisťovných podmienkach, je výška poisťovného plnenia odlišná. Hodnota poisťovných plnení je zohľadnená v oddiele s názvom „Aké sú riziká a čo by som mohol získať?“. V tomto produkte môže nastať situácia, kedy suma jednorazovo zaplateného poisťovného prevyší poisťovné plnenie. Poisťovné dohodnuté v poisťovnej zmluve sa platí jednorazovo. V priebehu poistenia je možné uhradiť aj mimoriadne poisťovné. V tomto dokumente sa uvádza modelový príklad záujemcu o produkt s nasledovnými parametrami: vstupný vek 35 rokov, zaplatené jednorazové poisťovné na začiatku poistenia vo výške 10 000 EUR, ukončenie poistenia uplynutím odporúčaného obdobia držby produktu. Vstupný vek nemá vplyv na náklady za kryté poisťovné riziko smrti. V jednorazovej platbe bude zaplatené celkové poisťovné vo výške 10 000 EUR. Priemerné ročné poisťovné za kryté riziko smrti bude vo výške 0,10 % z jednorazového poisťovného. Vplyv poisťovného za kryté riziko smrti na výnosy za rok je vo výške -0,01 %. Investovaná suma po zohľadnení poisťovného za kryté riziko smrti je 9999 EUR.


Aké sú riziká a čo môžem získať?

Ukazovateľ rizika

1	2	3	4	5	6	7
---	---	---	---	---	---	---

←----->

Nižšie riziko **Vyššie riziko**

 Pri určovaní ukazovateľa rizika sa predpokladá, že budete držať produkt 6 rokov. Ak si produkt necháte vyplatiť v počiatočnom štádiu, reálne riziko sa môže výrazne líšiť a môžete dostať naspäť menej. Možno nebudete môcť produkt jednoducho ukončiť alebo ho budete musieť ukončiť za cenu, ktorá výrazne ovplyvní sumu, ktorú dostanete späť. Pre bližšie informácie k predčasnému speňaženiu pozrite časť "Ak dlho mám mať produkt v držbe a môžem si peniaze vybrať predčasne?"

Ukazovateľ súhrnného rizika poskytuje informáciu o úrovni rizika tohto produktu v porovnaní s inými produktmi. Naznačuje, aká je pravdepodobnosť, že investovaním do produktu pridáte o peniaze z dôvodu pohybov na trhoch alebo preto, že vám nedokážeme zaplatiť.

Tento produkt sme klasifikovali od 2 do 3 z celkových 7, čo predstavuje nízku až stredne nízku rizikovú triedu.

To znamená, že pravdepodobnosť možných strát z budúcej výkonnosti investície je nízka až stredne nízka a je veľmi nepravdepodobné, že nepriaznivé podmienky

na trhu budú mať vplyv na našu schopnosť vám zaplatiť.

Tento produkt neobsahuje ochranu pred výkonnosťou trhu v budúcnosti, môžete tak prísť o časť alebo o celú svoju investíciu.

Ak vám nebudeme môcť zaplatiť to, čo vám dlhujeme, môžete prísť o celú investíciu.

Investičné riziko sa môže líšiť v závislosti od zvoleného fondu aktív (alebo ich kombinácie). Výkonnosť produktu závisí od výnosu vybraných fondov aktív. Bližšie informácie o rizikosti jednotlivých fondov nájdete v konkrétnych informáciách pre jednotlivé fondy.

Scenáre výkonnosti Uvedené hodnoty zahŕňajú všetky náklady samotného produktu a zahŕňajú náklady na vášho poradcu alebo distribútora. Tieto hodnoty nezohľadňujú vašu osobnú daňovú situáciu, ktorá môže mať takisto vplyv na to, koľko sa vám vráti.

To, čo dostanete z tohto produktu, závisí od výkonnosti trhu v budúcnosti. Budúci vývoj na trhu je neistý a nedá sa presne predvídať.

Uvedené scenáre nepriaznivého, neutrálneho a priaznivého vývoja sú príklady s použitím najhoršej, priemernej a najlepšej výkonnosti vhodnej referenčnej hodnoty za posledných 6 rokov. Vývoj na trhu môže byť v budúcnosti veľmi odlišný.

Stresový scenár ukazuje, čo by ste mohli dostať späť za extrémnych trhových podmienok.

Stručné a zrozumiteľné vysvetlenie prezentovaných scenárov alebo odkaz na obdobie, kedy sa jednotlivé scenáre odohrali, nájdete v konkrétnych informáciách pre jednotlivé fondy.

Scenáre		Ukončenie po 1 roku	Ukončenie po 6 rokoch
Odporúčané obdobie držby:		6 rokov	
PRÍKLAD INVESTÍCIE:		10.000 EUR	
Poistné:		1 EUR - 1 EUR	
Scenáre dožitia			
Minimum	Nie je zaručený žiadny minimálny výnos. Môžete prísť o celú investíciu alebo jej časť.		
Stresový	Čo môžete dostať po odpočítaní nákladov	7.280 EUR 8.250 EUR	4.330 EUR 5.980 EUR
	<i>Priemerný ročný výnos</i>	-27,2 % -17,5 %	-13,0 % - -8,2 %
Nepriaznivý	Čo môžete dostať po odpočítaní nákladov	8.400 EUR 8.660 EUR	8.680 EUR 9.000 EUR
	<i>Priemerný ročný výnos</i>	-16,0 % -13,4 %	-2,3 % - -1,7 %
Neutrálny	Čo môžete dostať po odpočítaní nákladov	10.100 EUR 10.410 EUR	10.210 EUR 12.540 EUR
	<i>Priemerný ročný výnos</i>	1,0 % 4,1 %	0,3 % - 3,8 %
Priaznivý	Čo môžete dostať po odpočítaní nákladov	11.590 EUR 13.300 EUR	11.460 EUR 14.190 EUR
	<i>Priemerný ročný výnos</i>	15,9 % 33,0 %	2,3 % - 6,0 %
Suma investovaná za celý čas		10.000 EUR	10.000 EUR
Scenár úmrtia			
Poistná udalosť	Čo môžu dostať oprávnené osoby po odpočítaní nákladov	10.610 EUR 10.930 EUR	10.720 EUR 13.160 EUR

Čo sa stane, ak poisťovateľ nebude schopný vyplácať?

Pre tento typ produktu neexistuje systém záruk alebo náhrad pre klientov, a preto nie je možné úplne vylúčiť, že môžete utrpieť finančnú stratu. Poisťovateľ je v zmysle platného zákona o poisťovníctve povinný vytvárať si technické rezervy na všetky záväzky voči poistníkom, poisteným a príjmom poistného plnenia, a to vo výške dostatočnej na to, aby bola v každom okamihu zabezpečená schopnosť poisťovateľa uhradiť v plnej miere všetky svoje záväzky z uzatvorených poistných zmlúv. Tento zákon stanovuje aj pravidlá obozretného podnikania poisťovateľa, ktoré majú zabrániť neschopnosti poisťovateľa plniť svoje záväzky. Dodržiavanie týchto pravidiel je pod pravidelnou kontrolou Národnej banky Slovenska. Ak vám nebudeme môcť vyplatiť hodnotu účtu alebo poistné plnenie, môžete prísť o časť alebo celú investíciu.

Aké sú náklady?

Predajca, ktorý vám odporúča alebo predáva tento produkt, môže účtovať ďalšie náklady. V takom prípade vám táto osoba poskytne informácie o týchto nákladoch a o tom, aký budú mať vplyv na vašu investíciu.

Náklady v priebehu času V tabuľkách sú uvedené sumy, ktoré sa zrážajú z vašej investície na pokrytie rôznych typov nákladov. Ich výška závisí od toho, koľko investujete, ako dlho držíte produkt a ako sa mu darí. Uvedené sumy predstavujú ukážku vychádzajúcu z príkladu investovanej sumy a rôznych možných období investovania. Predpoklad:

— Predpokladáme, že výkonnosť produktu zodpovedá neutrálnemu scenáru.

— Investovaná suma predstavuje 10.000 EUR.

	AK SPEŇAŽÍTE PO 1 ROKU	AK SPEŇAŽÍTE PO 6 ROKOCH
Celkové náklady	Od 280 EUR do 413 EUR	Od 1.584 EUR do 2.497 EUR
Ročný vplyv nákladov(*)	Od 2,8 % do 4,1 %	Od 2,4 % do 3,7 %

(*) Tento údaj ilustruje, ako náklady znižujú váš výnos každý rok počas obdobia držby. Ukazuje napríklad, že ak ukončíte produkt po uplynutí odporúčaného obdobia držby, váš predpokladaný priemerný ročný výnos by bol 3,2 % – 6,7 % pred zohľadnením nákladov a 0,3 % - 3,8 % po ich zohľadnení. Časť nákladov môžeme poskytnúť predajcovi, ktorý vám produkt predáva, na pokrytie nákladov za jeho služby. Príslušnú sumu vám oznámi predajca.

Zloženie nákladov

Nasledujúca tabuľka znázorňuje:

- každoročný vplyv rôznych typov nákladov na návratnosť investícií, ktorú môžete dosiahnuť na konci odporúčaného obdobia držby;
- význam rôznych kategórií nákladov.

Jednorazové vstupné alebo výstupné náklady		Ročný vplyv nákladov v prípade ukončenia po 6 rokoch
Vstupné náklady	Tieto náklady obsahujú náklady na vývoj, uzatvorenie a distribúciu poistenia a sú už zahrnuté v poistnom, ktoré zaplatíte. Patrí sem poplatok za nákup podielových jednotiek vo výške 0,5% z investovaného poistného.	Od 0,09 % do 0,09 %
Výstupné náklady	Namiesto výstupných nákladov sa v ďalšom stĺpci uvádza text „neuplatňuje sa“, pretože sa neuplatňujú, ak si produkt ponecháte až do uplynutia odporúčaného obdobia držby.	neuplatňuje sa
Priebežné náklady zrážané každý rok		
Poplatky za vedenie účtu a iné administratívne alebo prevádzkové náklady	Tieto náklady obsahujú náklady na správu poistenia a likvidáciu poistných udalostí a sú už zahrnuté v poistnom, ktoré zaplatíte. Patrí sem poplatok za správu fondu.	Od 2,0 % do 2,5 %
Transakčné náklady	Ide o odhad nákladov, ktoré vznikajú, keď nakupujeme a predávame podkladové investície pre tento produkt. Skutočná suma sa bude líšiť v závislosti od množstva, ktoré nakúpime a predáme.	Od 0,3 % do 0,4 %
Vedľajšie náklady zrážané za osobitných podmienok		
Poplatky za výkonnosť	Skutočná výška poplatkov sa bude líšiť v závislosti od výkonnosti našej investície.	0,0 % do 0,8 %

Ako dlho mám mať produkt v držbe a môžem si peniaze vybrať predčasne?

Odporúčané obdobie držby: 6 rokov

Táto doba je odporúčaná pre v tomto dokumente uvedený modelový príklad záujemcu o produkt, ktorého parametre sú uvedené vyššie. Vzhľadom na typ a ciele produktu je odporúčaná doba držby produktu minimálne 5 rokov.

Produkt je uzatváraný na základe vašich zaznamenaných požiadaviek a potrieb, aby poskytoval poistnú ochranu pre prípad smrti pre požadované časové obdobie a vaše investičné ciele.

Pri predčasnom ukončení poistenia, o ktoré môžete požiadať kedykoľvek, sa vám vypláti odkupná hodnota. Modelový vývoj odkupnej hodnoty je uvedený v ponuke poistenia, ktorú dostanete pred uzatvorením poistenia. S predčasným ukončením poistenia nie sú spojené žiadne poplatky.

Lehota pre vás na rozmyslenie a prípadné odstúpenie od poistnej zmluvy je 30 dní odo dňa uzatvorenia poistnej zmluvy. Možnosť ukončenia poistnej zmluvy výpoveďou je stanovená na 2 mesiace po uzavretí poistnej zmluvy s 8-dňovou výpoveďnou lehotou.

Ako sa môžem sťažovať?

Poistovateľ prijíma a rieši sťažnosti proti jeho postupu. Ústnu alebo písomnú sťažnosť môžete podať osobne v servisných centrách alebo v agentúrnych kanceláriách poisťovateľa. Ústnu sťažnosť môžete podať aj na telefónnom čísle +421 2 50 122 222. Ústne podanú sťažnosť poisťovateľ zaznamená. Písomnú sťažnosť môžete zaslať aj e-mailom na dialog@allianz.sk, poštou na Allianz - Slovenská poisťovňa, a.s., Pribinova 19, 811 09 Bratislava alebo prostredníctvom www.allianz.sk. Zo sťažnosti musí byť zřejmý dátum jej podania, kto ju podáva, čoho sa týka (predmet sťažnosti) a čoho sa klient domáha. Proti postupu poisťovateľa ste oprávnený podať sťažnosť aj Slovenskej asociácii poisťovní, ktorá okrem iného pôsobí ako subjekt alternatívneho riešenia sporov so špecializáciou na oblasť poisťovníctva (poisťovací ombudsman) a proti postupu poisťovateľa alebo distribútora aj priamo Národnej banke Slovenska, ktorá je poverená vykonávať dohľad nad poisťovateľom a distribútorom.

Ďalšie relevantné informácie

Pred uzatvorením poistnej zmluvy budú analyzované vaše potreby, o čom bude spísaný záznam. Za účelom potvrdenia vhodnosti produktu bude s vami vyplnený investičný dotazník. Následne vám bude vypracovaná ponuka poistenia s konkrétnym návrhom poistného krytia, poistnej sumy, poistného a ďalších parametrov. Neoddeliteľnou súčasťou poistnej zmluvy sú poistné podmienky. Ďalšie informácie o produkte a zmluvná dokumentácia (vrátane aktuálne platného Dokumentu s kľúčovými informáciami) sa nachádzajú na webovom sídle poisťovateľa.

KONKRÉTNE INFORMÁCIE O FONDE

Global MA Balanced fond



Upozornenie: Chystáte sa kúpiť produkt, ktorý nie je jednoduchý a možno ho ťažko pochopiť.

O AKÝ PRODUKT IDE?

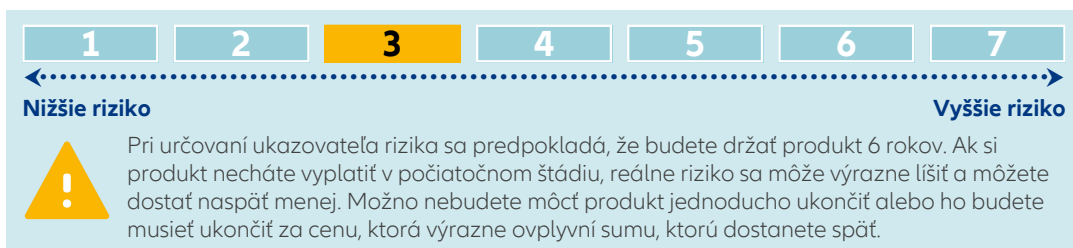
Ciele produktu Interný fond je zameraný na nákup podielových listov zmiešaného podielového fondu AMUNDI FUNDS GLOBAL MULTI-ASSET - I2 EUR, ISIN: LU1883328541. Cieľom podielového fondu je zvýšiť hodnotu investície a poskytnúť príjem počas odporúčaného obdobia držania, preto investuje priamo alebo nepriamo do širokého spektra cenných papierov z celého sveta - akcie, štátne a podnikové dlhopisy, dlhopisy s pripojenými opčnými listami, konvertibilné dlhopisy (zahrňujúc až do 10% svojich aktív podmienené konvertibilné dlhopisy) a cenné papiere a vklady na peňažnom trhu s dobou splatnosti najviac 12 mesiacov. Podielový fond môže investovať až 15% svojich aktív do investícií, ktorých hodnoty sú naviazané na ceny komodít. Podielový fond využíva aj deriváty.

Podielový fond je aktívne spravovaný. Investičný manažér používa svoju vlastnú ekonomickú analýzu, aby určil čo najviac atraktívne typy aktív a geografické regióny a v rámci nich tie najatraktívnejšie cenné papiere. Odporúčaný investičný horizont sú najmenej 4 roky. Viac informácií k podielovému fondu, predajný prospekt a štatút podielového fondu nájdete na webovom sídle správcu podielového fondu www.amundi.com.

Zamýšľaný retailový investor Retailový klient, ktorý je ochotný znášať investičné riziko pri investovaní v strednodobom alebo dlhodobom časovom horizonte.

Aké sú riziká a čo môžem získať?

Ukazovateľ rizika



Ukazovateľ súhrnného rizika poskytuje informáciu o úrovni rizika tohto produktu v porovnaní s inými produktmi. Naznačuje, aká je pravdepodobnosť, že investovaním do produktu prídete o peniaze z dôvodov pohybov na trhoch alebo preto, že vám nedokážeme zaplatiť. Hodnota ukazovateľa je vypočítaná pomocou historických dát a teda nemôže slúžiť ako predpoveď vývoja do budúcnosti. Tento produkt má rizikový ukazovateľ 3 z celkových 7 stupňov, čo predstavuje stredne nízku mieru rizika.

To znamená, že pravdepodobnosť možných strát z budúcej výkonnosti investície je stredne nízka a je veľmi nepravdepodobné, že nepriaznivé podmienky na trhu budú mať vplyv na našu schopnosť vám zaplatiť.

Tento produkt neobsahuje ochranu pred výkonnosťou trhu v budúcnosti, môžete tak prísť o časť alebo o celú svoju investíciu. Ak vám nebudeme môcť vyplatiť hodnotu účtu alebo poistné plnenie, môžete prísť o časť alebo celú investíciu.

Scenáre výkonnosti Uvedené hodnoty zahŕňajú všetky náklady samotného produktu a zahŕňajú náklady na vášho poradcu alebo distribútora. Tieto hodnoty nezohľadňujú vašu osobnú daňovú situáciu, ktorá môže mať takisto vplyv na to, koľko sa vám vráti. To, čo dostanete z tohto produktu, závisí od výkonnosti trhu v budúcnosti. Budúci vývoj na trhu je neistý a nedá sa presne predvídať.

Uvedené scenáre nepriaznivého, neutrálneho a priaznivého vývoja sú príklady s použitím najhoršej, priemernej a najlepšej výkonnosti produktu za posledných 6 rokov. Vývoj na trhu môže byť v budúcnosti veľmi odlišný.

Stresový scenár ukazuje, čo by ste mohli dostať späť za extrémnych trhových podmienok.

Nepriaznivý scenár sa odohral v prípade investície medzi 8/2021 a 12/2022.

Neutrálny scenár sa odohral v prípade investície medzi 2/2016 a 3/2022.

Priaznivý scenár sa odohral v prípade investície medzi 11/2014 a 11/2020.

Odporúčané obdobie držby: 6 rokov

Príklad investície: 10.000 EUR

Poistné: 1 EUR

Ukončenie
po 1 roku

Ukončenie
po 6 rokoch

Scenáre dožitia

Minimum	Nie je zaručený žiadny minimálny výnos. Môžete prísť o celú investíciu alebo jej časť.		
Stresový	Čo môžete dostať po odpočítaní nákladov	7.307 EUR	4.367 EUR
	Priemerný ročný výnos	-26,93 %	-12,90 %
Nepriaznivý	Čo môžete dostať po odpočítaní nákladov	8.530 EUR	8.818 EUR
	Priemerný ročný výnos	-14,70 %	-2,07 %

Neutrálny	Čo môžete dostať po odpočítaní nákladov	10.408 EUR	12.538 EUR
	Priemerný ročný výnos	4,08 %	3,84 %
Priaznivý	Čo môžete dostať po odpočítaní nákladov	13.297 EUR	14.189 EUR
	Priemerný ročný výnos	32,97 %	6,01 %
Scenár úmrtia			
Poistná udalosť	Čo môžu dostať oprávnené osoby po odpočítaní nákladov	10.928 EUR	13.160 EUR
Poistné vybraté za celý čas		0 EUR	4 EUR

Aké sú náklady?

Predajca, ktorý vám odporúča alebo predáva tento produkt, môže účtovať ďalšie náklady. V takom prípade vám táto osoba poskytne informácie o týchto nákladoch a o tom, aký budú mať vplyv na vašu investíciu.

Náklady v priebehu času V tabuľkách sú uvedené sumy, ktoré sa zrážajú z vašej investície na pokrytie rôznych typov nákladov. Ich výška závisí od toho, koľko investujete, ako dlho držíte produkt a ako sa mu darí. Uvedené sumy predstavujú ukážku vychádzajúcu z príkladu investovanej sumy a rôznych možných období investovania. Predpoklad:

- Predpokladáme, že výkonnosť produktu zodpovedá neutrálnemu scenáru.
- Investovaná suma predstavuje 10.000 EUR.

	AK SPEŇAŽÍTE PO 1 ROKU	AK SPEŇAŽÍTE PO 6 ROKOCH
Celkové náklady	323 EUR	2.195 EUR
Ročný vplyv nákladov (*)	3,23 %	2,83 % každý rok

(*) Tento údaj ilustruje, ako náklady znižujú váš výnos každý rok počas obdobia držby. Ukazuje napríklad, že ak ukončíte produkt po uplynutí odporúčaného obdobia držby, váš predpokladaný priemerný ročný výnos by bol 6,7 % pred zohľadnením nákladov a 3,8 % po ich zohľadnení. Časť nákladov môžeme poskytnúť predajcovi, ktorý vám produkt predáva, na pokrytie nákladov za jeho služby. Príslušnú sumu vám oznámi predajca.

Zloženie nákladov

Nasledujúca tabuľka znázorňuje:

- každoročný vplyv rôznych typov nákladov na návratnosť investícií, ktorú môžete dosiahnuť na konci odporúčaného obdobia držby;
- význam rôznych kategórií nákladov.

Jednorazové vstupné alebo výstupné náklady		Ročný vplyv nákladov v prípade ukončenia po 6 rokoch
Vstupné náklady	Tieto náklady obsahujú náklady na vývoj, uzatvorenie a distribúciu poistenia a sú už zahrnuté v poistnom, ktoré zaplatíte. Patrí sem poplatok za nákup podielových jednotiek vo výške 0,5% z investovaného poistného.	0,09 %
Výstupné náklady	Namiesto výstupných nákladov sa v ďalšom stĺpci uvádza text "neuplatňuje sa", pretože sa neuplatňujú, ak si produkt ponecháte až do uplynutia odporúčaného obdobia držby.	neuplatňuje sa

Priebežné náklady (zrážané každý rok)

Poplatky za vedenie účtu a iné administratívne alebo prevádzkové náklady	Tieto náklady obsahujú náklady na správu poistenia a likvidáciu poistných udalostí a sú už zahrnuté v poistnom, ktoré zaplatíte. Patrí sem poplatok za správu fondu.	2,39 %
Transakčné náklady	Ide o odhad nákladov, ktoré vznikajú, keď nakupujeme a predávame podkladové investície pre tento produkt. Skutočná suma sa bude líšiť v závislosti od množstva, ktoré nakúpime a predáme.	0,35 %

Vedľajšie náklady zrážané za osobitných podmienok

Poplatky za výkonnosť	Skutočná výška poplatkov sa bude líšiť v závislosti od výkonnosti vašej investície.	0,00 %
-----------------------	---	--------

Ďalšie relevantné informácie

Informácie o minulej výkonnosti za obdobie posledných 10 rokov sú uverejnené na webovej stránke: www.allianz.sk

KONKRÉTNE INFORMÁCIE O FONDE

Global MA Conservative fond



Upozornenie: Chystáte sa kúpiť produkt, ktorý nie je jednoduchý a možno ho ťažko pochopiť.

O AKÝ PRODUKT IDE?

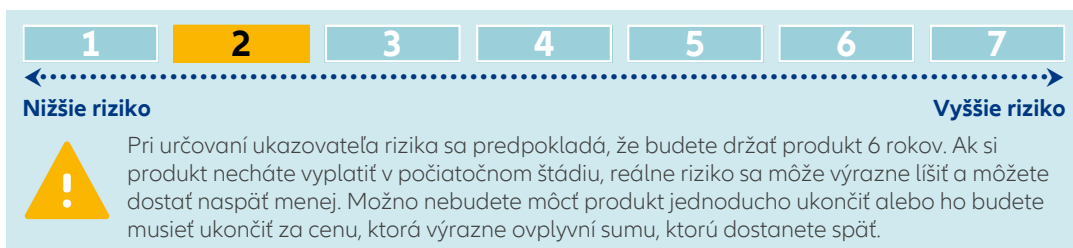
Ciele produktu Interný fond je zameraný na nákup podielových listov zmiešaného podielového fondu AMUNDI FUNDS GLOBAL MULTI-ASSET CONSERVATIVE - I2 EUR, ISIN: LU2079696568. Cieľom podielového fondu je zvýšiť hodnotu investície a poskytnúť príjem počas odporúčaného obdobia držania, preto investuje najmä do širokého spektra dlhopisov z celého sveta, ako aj do cenných papierov peňažného trhu. Môže zahŕňať vládne, podnikové alebo iné dlhopisy. Podielový fond môže investovať až 10% svojich aktív do podmienených konvertibilných dlhopisov a môže tiež investovať až 30% svojich aktív do akcií na celom svete. Maximálne 10% aktív môže fond investovať do iných podnikov kolektívneho investovania. Podielový fond využíva aj deriváty.

Podielový fond je aktívne spravovaný. Investičný manažér používa svoju vlastnú globálnu ekonomickú analýzu na určenie najatraktívnejších typov aktív a geografické regióny, potom pomocou analýzy jednotlivých emitentov identifikuje jednotlivé cenné papiere, ktoré ponúkajú najlepší potenciálny zisk pre príslušné riziko. Výnosy z investícií sa znova reinvestujú, čím sa zvyšuje hodnota podielov. Odporúčaný investičný horizont sú najmenej 4 roky. Viac informácií k podielovému fondu, predajný prospekt a štatút podielového fondu nájdete na webovom sídle správcu podielového fondu www.amundi.com.

Zamýšľaný retailový investor Retailový klient, ktorý je ochotný znášať investičné riziko pri investovaní v strednodobom alebo dlhodobom časovom horizonte.

Aké sú riziká a čo môžem získať?

Ukazovateľ rizika



Ukazovateľ súhrnného rizika poskytuje informáciu o úrovni rizika tohto produktu v porovnaní s inými produktmi. Naznačuje, aká je pravdepodobnosť, že investovaním do produktu prídete o peniaze z dôvodov pohybov na trhoch alebo preto, že vám nedokážeme zaplatiť. Hodnota ukazovateľa je vypočítaná pomocou historických dát a teda nemôže slúžiť ako predpoveď vývoja do budúcnosti. Tento produkt má rizikový ukazovateľ 2 z celkových 7 stupňov, čo predstavuje nízku mieru rizika.

To znamená, že pravdepodobnosť možných strát z budúcej výkonnosti investície je nízka a je veľmi nepravdepodobné, že nepriaznivé podmienky na trhu budú mať vplyv na našu schopnosť vám zaplatiť.

Tento produkt neobsahuje ochranu pred výkonnosťou trhu v budúcnosti, môžete tak prísť o časť alebo o celú svoju investíciu. Ak vám nebudeme môcť vyplatiť hodnotu účtu alebo poistné plnenie, môžete prísť o časť alebo celú investíciu.

Scenáre výkonnosti Uvedené hodnoty zahŕňajú všetky náklady samotného produktu a zahŕňajú náklady na vášho poradcu alebo distribútora. Tieto hodnoty nezohľadňujú vašu osobnú daňovú situáciu, ktorá môže mať takisto vplyv na to, koľko sa vám vráti. To, čo dostanete z tohto produktu, závisí od výkonnosti trhu v budúcnosti. Budúci vývoj na trhu je neistý a nedá sa presne predvídať.

Uvedené scenáre nepriaznivého, neutrálneho a priaznivého vývoja sú príklady s použitím najhoršej, priemernej a najlepšej výkonnosti produktu za posledných 6 rokov. Vývoj na trhu môže byť v budúcnosti veľmi odlišný.

Stresový scenár ukazuje, čo by ste mohli dostať späť za extrémnych trhových podmienok.

Nepriaznivý scenár sa odohral v prípade investície medzi 7/2021 a 12/2022.

Neutrálny scenár sa odohral v prípade investície medzi 11/2011 a 11/2017.

Priaznivý scenár sa odohral v prípade investície medzi 7/2016 a 7/2022.

Odporúčané obdobie držby: 6 rokov

Príklad investície: 10.000 EUR

Poistné: 1 EUR

Ukončenie
po 1 roku

Ukončenie
po 6 rokoch

Scenáre dožitia

Minimum	Nie je zaručený žiadny minimálny výnos. Môžete prísť o celú investíciu alebo jej časť.		
Stresový	Čo môžete dostať po odpočítaní nákladov	8.246 EUR	5.978 EUR
	Priemerný ročný výnos	-17,54 %	-8,22 %
Nepriaznivý	Čo môžete dostať po odpočítaní nákladov	8.663 EUR	8.997 EUR
	Priemerný ročný výnos	-13,37 %	-1,75 %

Neutrálny	Čo môžete dostať po odpočítaní nákladov	10.139 EUR	10.508 EUR
	Priemerný ročný výnos	1,39 %	0,83 %
Priaznivý	Čo môžete dostať po odpočítaní nákladov	11.591 EUR	11.465 EUR
	Priemerný ročný výnos	15,91 %	2,31 %
Scenár úmrtia			
Poistná udalosť	Čo môžu dostať oprávnené osoby po odpočítaní nákladov	10.645 EUR	11.030 EUR
Poistné vybraté za celý čas		0 EUR	4 EUR

Aké sú náklady?

Predajca, ktorý vám odporúča alebo predáva tento produkt, môže účtovať ďalšie náklady. V takom prípade vám táto osoba poskytne informácie o týchto nákladoch a o tom, aký budú mať vplyv na vašu investíciu.

Náklady v priebehu času V tabuľkách sú uvedené sumy, ktoré sa zrážajú z vašej investície na pokrytie rôznych typov nákladov. Ich výška závisí od toho, koľko investujete, ako dlho držíte produkt a ako sa mu darí. Uvedené sumy predstavujú ukážku vychádzajúcu z príkladu investovanej sumy a rôznych možných období investovania. Predpoklad:

— Predpokladáme, že výkonnosť produktu zodpovedá neutrálnemu scenáru.

— Investovaná suma predstavuje 10.000 EUR.

	AK SPEŇAŽÍTE PO 1 ROKU	AK SPEŇAŽÍTE PO 6 ROKOCH
Celkové náklady	280 EUR	1.584 EUR
Ročný vplyv nákladov (*)	2,80 %	2,39 % každý rok

(*) Tento údaj ilustruje, ako náklady znižujú váš výnos každý rok počas obdobia držby. Ukazuje napríklad, že ak ukončíte produkt po uplynutí odporúčaného obdobia držby, váš predpokladaný priemerný ročný výnos by bol 3,2 % pred zohľadnením nákladov a 0,8 % po ich zohľadnení. Časť nákladov môžeme poskytnúť predajcovi, ktorý vám produkt predáva, na pokrytie nákladov za jeho služby. Príslušnú sumu vám oznámi predajca.

Zloženie nákladov

Nasledujúca tabuľka znázorňuje:

- každoročný vplyv rôznych typov nákladov na návratnosť investícií, ktorú môžete dosiahnuť na konci odporúčaného obdobia držby;
- význam rôznych kategórií nákladov.

Jednorazové vstupné alebo výstupné náklady		Ročný vplyv nákladov v prípade ukončenia po 6 rokoch
Vstupné náklady	Tieto náklady obsahujú náklady na vývoj, uzatvorenie a distribúciu poistenia a sú už zahrnuté v poistnom, ktoré zaplatíte. Patrí sem poplatok za nákup podielových jednotiek vo výške 0,5% z investovaného poistného.	0,09 %
Výstupné náklady	Namiesto výstupných nákladov sa v ďalšom stĺpci uvádza text "neuplatňuje sa", pretože sa neuplatňujú, ak si produkt ponecháte až do uplynutia odporúčaného obdobia držby.	neuplatňuje sa

Priebežné náklady (zrážané každý rok)

Poplatky za vedenie účtu a iné administratívne alebo prevádzkové náklady	Tieto náklady obsahujú náklady na správu poistenia a likvidáciu poistných udalostí a sú už zahrnuté v poistnom, ktoré zaplatíte. Patrí sem poplatok za správu fondu.	2,01 %
Transakčné náklady	Ide o odhad nákladov, ktoré vznikajú, keď nakupujeme a predávame podkladové investície pre tento produkt. Skutočná suma sa bude líšiť v závislosti od množstva, ktoré nakúpime a predáme.	0,29 %

Vedľajšie náklady zrážané za osobitných podmienok

Poplatky za výkonnosť	Skutočná výška poplatkov sa bude líšiť v závislosti od výkonnosti vašej investície.	0,00 %
-----------------------	---	--------

Ďalšie relevantné informácie

Informácie o minulej výkonnosti za obdobie posledných 10 rokov sú uverejnené na webovej stránke: www.allianz.sk

KONKRÉTNE INFORMÁCIE O FONDĚ Global MA Dynamic fond



Upozornenie: Chystáte sa kúpiť produkt, ktorý nie je jednoduchý a možno ho ťažko pochopiť.

O AKÝ PRODUKT IDE?

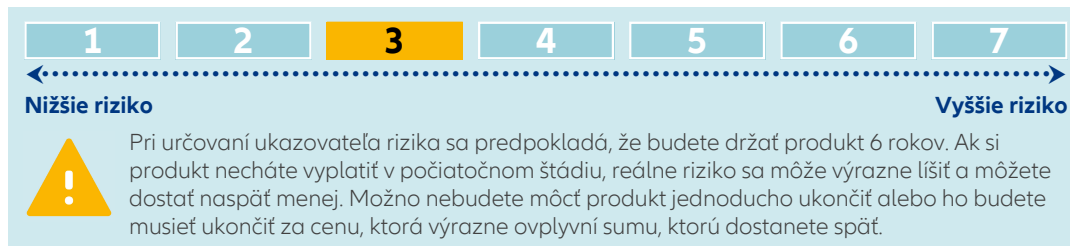
Ciele produktu Interný fond je zameraný na nákup podielových listov zmiešaného podielového fondu AMUNDI FUNDS NET ZERO AMBITION MULTI-ASSET - I EUR, ISIN: LU0907914518. Cieľom je dosiahnuť kombináciu rastu výnosov a kapitálu (total return) investovaním do všetkých tried aktív z celého sveta, vrátane rozvíjajúcich sa trhov, ktoré spĺňajú cieľ udržateľného investovania a tým je zníženie uhlíkovej stopy. Podielový fond sa snaží prekonať ESTER index (po príslušných poplatkoch) počas odporúčaného obdobia držania. Na orientačné účely sa vzhľadom na rizikový profil očakáva návratnosť (pred aplikovateľnými poplatkami) vyššia, a to ESTER index + 5 % ročne. Konkrétne fond investuje najmenej 66 % aktív do akcií, dlhopisov a konvertibilných dlhopisov po celom svete, vrátane rozvíjajúcich sa trhov. Pri dodržiavaní vyššie uvedených zásad môže fond investovať do nástrojov peňažného trhu a vkladov až 33 % čistých aktív, do cenných papierov krytých aktívami a produktov kolektívneho investovania jednotlivo až 10%. Expozícia fondu voči komoditám a nehnuteľnostiam je obmedzená jednotlivo na 10 % čistých aktív a expozícia voči podmieneným konvertibilným dlhopisom je najviac 10 % čistých aktív. Portfólio je konštruované tak, aby malo uhlíkovú intenzitu, ktorá je v súlade s kompozitným benchmarkom: 50% MSCI ACWI Climate Change Index + 15% MSCI USD IG Climate Change Corporate Bond Index + 25% MSCI EUR IG Climate Change Corporate Bond Index + 5% MSCI USD HY Climate Change Corporate Bond Index + 5% MSCI EUR HY Climate Change Corporate Bond Index. Podielový fond využíva aj deriváty.

Podielový fond je aktívne spravovaný. Investičný tím podielového fondu analyzuje makroekonomické trendy a využíva identifikáciu tried aktív (zhora nadol) na identifikáciu triedy aktív, u ktorých sa zdá, že ponúkajú najlepšie výnosy zohľadňujúce riziko. Investičný tím potom vytvorí vysoko diverzifikované portfólio, ktoré môže byť flexibilne prispôbené pohybom na trhu s cieľom dosiahnuť udržateľnú výkonnosť. Odporúčaný investičný horizont je najmenej 5 rokov. Viac informácií k podielovému fondu, predajný prospekt a štatút podielového fondu nájdete na webovom sídle správcu podielového fondu www.amundi.com.

Zamýšľaný retailový investor Retailový klient, ktorý je ochotný znášať investičné riziko pri investovaní v strednodobom alebo dlhodobom časovom horizonte.

Aké sú riziká a čo môžem získať?

Ukazovateľ rizika



Ukazovateľ súhrnného rizika poskytuje informáciu o úrovni rizika tohto produktu v porovnaní s inými produktmi. Naznačuje, aká je pravdepodobnosť, že investovaním do produktu prídete o peniaze z dôvodov pohybov na trhoch alebo preto, že vám nedokážeme zaplatiť. Hodnota ukazovateľa je vypočítaná pomocou historických dát a teda nemôže slúžiť ako predpoveď vývoja do budúcnosti. Tento produkt má rizikový ukazovateľ 3 z celkových 7 stupňov, čo predstavuje stredne nízku mieru rizika.

To znamená, že pravdepodobnosť možných strát z budúcej výkonnosti investície je stredne nízka a je veľmi nepravdepodobné, že nepriaznivé podmienky na trhu budú mať vplyv na našu schopnosť vám zaplatiť.

Tento produkt neobsahuje ochranu pred výkonnosťou trhu v budúcnosti, môžete tak prísť o časť alebo celú svoju investíciu.

Ak vám nebudeme môcť vyplatiť hodnotu účtu alebo poistné plnenie, môžete prísť o časť alebo celú investíciu.

Scenáre výkonnosti Uvedené hodnoty zahŕňajú všetky náklady samotného produktu a zahŕňajú náklady na vášho poradcu alebo distribútora. Tieto hodnoty nezohľadňujú vašu osobnú daňovú situáciu, ktorá môže mať takisto vplyv na to, koľko sa vám vráti. To, čo dostanete z tohto produktu, závisí od výkonnosti trhu v budúcnosti. Budúci vývoj na trhu je neistý a nedá sa presne predvídať. Uvedené scenáre nepriaznivého, neutrálneho a priaznivého vývoja sú príklady s použitím najhoršej, priemernej a najlepšej výkonnosti produktu za posledných 6 rokov. Vývoj na trhu môže byť v budúcnosti veľmi odlišný.

Stresový scenár ukazuje, čo by ste mohli dostať späť za extrémnych trhových podmienok.

Nepriaznivý scenár sa odohral v prípade investície medzi 8/2021 a 12/2022.

Neutrálny scenár sa odohral v prípade investície medzi 11/2011 a 11/2017.

Priaznivý scenár sa odohral v prípade investície medzi 8/2016 a 8/2022.

Odporúčané obdobie držby: 6 rokov

Príklad investície: 10.000 EUR

Poistné: 1 EUR

Ukončenie
po 1 roku

Ukončenie
po 6 rokoch

Scenáre dožitia

Minimum	Nie je zaručený žiadny minimálny výnos. Môžete prísť o celú investíciu alebo jej časť.		
Stresový	Čo môžete dostať po odpočítaní nákladov	7.278 EUR	4.329 EUR
	Priemerný ročný výnos	-27,22 %	-13,02 %
Nepriaznivý	Čo môžete dostať po odpočítaní nákladov	8.403 EUR	8.675 EUR
	Priemerný ročný výnos	-15,97 %	-2,34 %
Neutrálny	Čo môžete dostať po odpočítaní nákladov	10.102 EUR	10.209 EUR
	Priemerný ročný výnos	1,02 %	0,35 %
Priaznivý	Čo môžete dostať po odpočítaní nákladov	12.482 EUR	11.463 EUR
	Priemerný ročný výnos	24,82 %	2,30 %

Scenár úmrtia

Poistná udalosť	Čo môžu dostať oprávnené osoby po odpočítaní nákladov	10.606 EUR	10.716 EUR
Poistné vybraté za celý čas		0 EUR	3 EUR

Aké sú náklady?

Predajca, ktorý vám odporúča alebo predáva tento produkt, môže účtovať ďalšie náklady. V takom prípade vám táto osoba poskytne informácie o týchto nákladoch a o tom, aký budú mať vplyv na vašu investíciu.

Náklady v priebehu času V tabuľkách sú uvedené sumy, ktoré sa zrážajú z vašej investície na pokrytie rôznych typov nákladov. Ich výška závisí od toho, koľko investujete, ako dlho držíte produkt a ako sa mu darí. Uvedené sumy predstavujú ukážku vychádzajúcu z príkladu investovanej sumy a rôznych možných období investovania. Predpoklad:

— Predpokladáme, že výkonnosť produktu zodpovedá neutrálnemu scenáru.

— Investovaná suma predstavuje 10.000 EUR.

	AK SPEŇAŽÍTE PO 1 ROKU	AK SPEŇAŽÍTE PO 6 ROKOCH
Celkové náklady	413 EUR	2.497 EUR
Ročný vplyv nákladov (*)	4,13 %	3,73 % každý rok

(*) Tento údaj ilustruje, ako náklady znižujú váš výnos každý rok počas obdobia držby. Ukazuje napríklad, že ak ukončíte produkt po uplynutí odporúčaného obdobia držby, váš predpokladaný priemerný ročný výnos by bol 4,1 % pred zohľadnením nákladov a 0,3 % po ich zohľadnení. Časť nákladov môžeme poskytnúť predajcovi, ktorý vám produkt predáva, na pokrytie nákladov za jeho služby. Príslušnú sumu vám oznámi predajca.

Zloženie nákladov

Nasledujúca tabuľka znázorňuje:

- každoročný vplyv rôznych typov nákladov na návratnosť investícií, ktorú môžete dosiahnuť na konci odporúčaného obdobia držby;
- význam rôznych kategórií nákladov.

Jednorazové vstupné alebo výstupné náklady		Ročný vplyv nákladov v prípade ukončenia po 6 rokoch
Vstupné náklady	Tieto náklady obsahujú náklady na vývoj, uzatvorenie a distribúciu poistenia a sú už zahrnuté v poistnom, ktoré zaplatíte. Patrí sem poplatok za nákup podielových jednotiek vo výške 0,5% z investovaného poistného.	0,09 %
Výstupné náklady	Namiesto výstupných nákladov sa v ďalšom stĺpci uvádza text "neuplatňuje sa", pretože sa neuplatňujú, ak si produkt ponecháte až do uplynutia odporúčaného obdobia držby.	neuplatňuje sa
Priebežné náklady (zrážané každý rok)		
Poplatky za vedenie účtu a iné administratívne alebo prevádzkové náklady	Tieto náklady obsahujú náklady na správu poistenia a likvidáciu poistných udalostí a sú už zahrnuté v poistnom, ktoré zaplatíte. Patrí sem poplatok za správu fondu.	2,49 %
Transakčné náklady	Ide o odhad nákladov, ktoré vznikajú, keď nakupujeme a predávame podkladové investície pre tento produkt. Skutočná suma sa bude líšiť v závislosti od množstva, ktoré nakúpime a predáme.	0,38 %
Vedľajšie náklady zrážané za osobitných podmienok		
Poplatky za výkonnosť	Skutočná výška poplatkov sa bude líšiť v závislosti od výkonnosti vašej investície.	0,78 %

Ďalšie relevantné informácie

Informácie o minulej výkonnosti za obdobie posledných 10 rokov sú uverejnené na webovej stránke: www.allianz.sk