

Amundi CPR Climate Action - T

FACTSHEET

Marketing-
Anzeige

30/11/2023

AKTIEN ■

Eckdaten (Quelle : Amundi)

ISIN-Code : **AT0000A28YU4**
 Verwaltungsgesellschaft : **Amundi Austria GmbH**
 Externes Fondsmanagement : **CPR ASSET MANAGEMENT** ,
 Depotbank : **UniCredit Bank Austria AG**
 Fondsbeginn : **18.11.2019**
 Letzte Ausschüttung : **31.01.2023 / 0,37 EUR**
 Fondsvolumen : **293,21 (Millionen EUR)**
 Nettoinventarwert (NAV) : **119,84 (EUR)**
 Datum des NAV : **30.11.2023**
 Ausgabeaufschlag (maximal) : **5,00%**
 Rücknahmegebühr (maximal) : **0,00%**
 Laufende Kosten : **1,86% p.a. (erhoben 17.11.2022)**
 Empfohlene Mindestbeholdedauer : **5 Jahre**

Anlageziel

Der **Amundi CPR Climate Action** ist ein Finanzprodukt, das ESG-Kriterien ("ESG" bezeichnet Umwelt, Soziales und Unternehmensführung) gemäß Artikel 8 der Offenlegungsverordnung berücksichtigt. Nähere Informationen dazu finden Sie im Prospekt im Punkt 14. „Anlageziel“ sowie im Anhang „Weitere Anlegerinformationen“ unter „Vorvertragliche Informationen“ bzw. „Nachhaltigkeits-(ESG)-Grundsätze“.

Anlageziele: Unter Berücksichtigung der Kapitalmarktentwicklung ein langfristiger Kapitalzuwachs bei angemessener Risikostreuung. Ziel der ESG-Strategie ist die Bekämpfung des Klimawandels im Einklang mit dem Nachhaltigkeitsziel der Vereinten Nationen, Erreichung einer besseren ESG Bewertung sowie eine niedrigere CO2-Bilanz als der MSCI All Country World Index.

Anlagestrategie und -instrumente: Der **Amundi CPR Climate Action** ist ein Aktienfonds, der hauptsächlich, das heißt zu mindestens 66 % des Fondsvermögens weltweit in Aktien von Unternehmen aus allen Wirtschaftsregionen, Sektoren sowie Kapitalisierungsgrößen investiert. Innerhalb dieser Quote darf der Fonds bis zu maximal 25% des Fondsvermögens in chinesischen A-Aktien anlegen. Die Veranlagung in Anteile an anderen Investmentfonds ist bis zu 10 % des Fondsvermögens zulässig, wobei ausschließlich Geldmarktfonds bzw. Geldmarktnahe Fonds erworben werden.

Derivative Instrumente dürfen als Teil der Anlagestrategie bis zu 34 % des Fondsvermögens (berechnet auf Basis der aktuellen Marktpreise) und zur Absicherung eingesetzt werden. Dadurch kann sich das Verlustrisiko bezogen auf im Fonds befindliche Vermögenswerte zumindest zeitweise erhöhen.

Der Fonds verfolgt eine aktive Veranlagungsstrategie und orientiert sich für die Erreichung des finanziellen Anlagezieles an keinem Referenzwert.

Der Fonds wendet strenge Ausschlussregeln auf bestimmte Branchen und Sektoren mit dem Ziel an, eine Auswahl von ESG-Wertpapieren zu bestimmen.

Der Fondsmanager nutzt eine Kombination aus Gesamtmarktdaten und Fundamentalanalyse einzelner Emittenten, um Aktien mit langfristig besseren Aussichten zu ermitteln.

Externes Fondsmanagement: CPR Asset Management

Gütesiegel



Bitte beachten Sie die untenstehenden Hinweise zum Österreichischen Umweltzeichen.

Wertentwicklung (brutto) * (Quelle: Fund Admin)

Performanceentwicklung (Basis: 100) * von 18.11.2019 bis 30.11.2023 (Quelle: Fund Admin)



Wertentwicklung (brutto) * (Quelle: Fund Admin)

	seit dem	seit dem	3 Monate	1 Jahr	3 Jahre	5 Jahre	10 Jahre
	18.11.2019	30.12.2022	31.08.2023	30.11.2022	30.11.2020	-	-
Portfolio	20,99%	7,46%	0,08%	2,82%	13,58%	-	-

Jährliche Wertentwicklung (brutto) * (Quelle: Fund Admin)

	2022	2021	2020	2019	2018
Portfolio	-17,25%	27,43%	4,61%	-	-

* Brutto bedeutet, dass der bei Kauf anfallende, einmalige Ausgabeaufschlag und andere ertragsmindernde Kosten wie individuelle Konto- und Depotgebühren in der Darstellung nicht berücksichtigt sind. In der Wertentwicklung ist die Verwaltungsgebühr berücksichtigt.

Risiko-indikator (Quelle: Fund Admin)



Niedrigeres Risiko

Höheres Risiko



Der Risiko-Indikator beruht auf der Annahme, dass Sie das Produkt für 5 Jahre halten.

Der Gesamtrisikoindikator hilft Ihnen, das mit diesem Produkt verbundene Risiko im Vergleich zu anderen Produkten einzuschätzen. Er zeigt, wie hoch die Wahrscheinlichkeit ist, dass Sie bei diesem Produkt Geld verlieren, weil sich die Märkte in einer bestimmten Weise entwickeln oder wir nicht in der Lage sind, Sie auszubehalten.

Kennzahlen (Quelle: Amundi)

Anzahl der Positionen im Portfolio 63

Risikokennzahlen (Quelle: Fund Admin)

	1 Jahr	3 Jahre	5 Jahre
Portfolio Volatilität	11,08%	13,85%	-

Analyse der Wertentwicklung (Quelle: Fund Admin)

	seit Auflage
Maximaler Rückgang	-32,69%
Schlechtester Monat	-14,14%
Bester Monat	11,37%

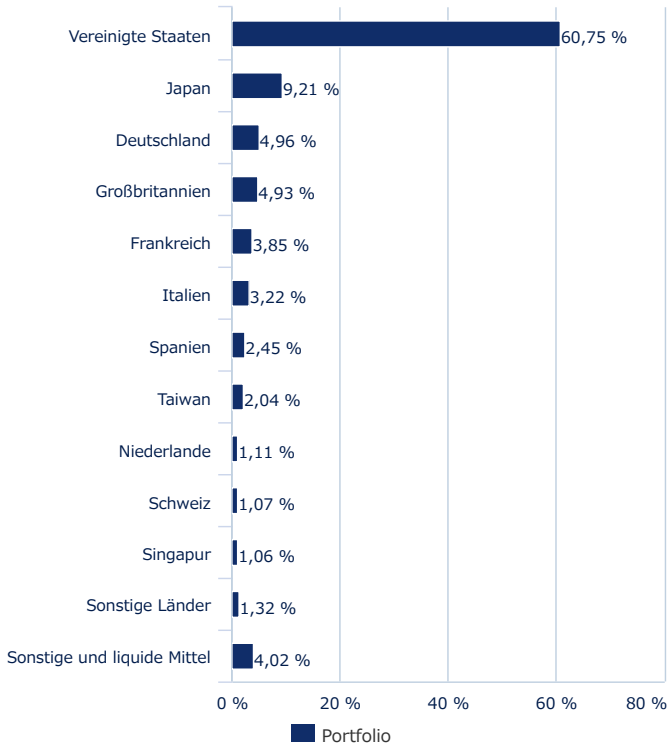
AKTIEN ■

Performancehinweis

Die Wertentwicklung der Vergangenheit lässt keine verlässlichen Rückschlüsse auf die zukünftige Entwicklung von Investmentfonds, Wertpapieren, Indizes oder Märkten zu. Investmentfonds weisen je nach ihrer produktspezifischen Ausgestaltung ein unterschiedlich hohes Anlagerisiko auf. Auch Währungsschwankungen können das Investment beeinflussen. Zudem können die persönlichen steuerlichen Verhältnisse einen Einfluss auf den Erfolg des Investments haben.

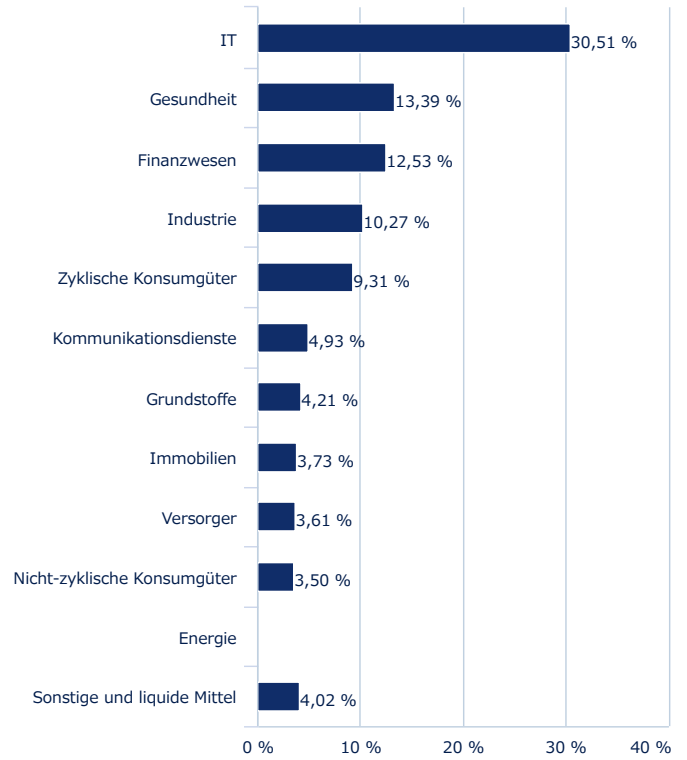
Portfoliozusammensetzung (Quelle: Amundi)

Fondsstruktur nach Ländern (Quelle: Amundi) *



* Ohne Derivate

Aufteilung nach Sektoren (Quelle: Amundi) *



* Ohne Derivate

Die größten Positionen (Quelle: Amundi)

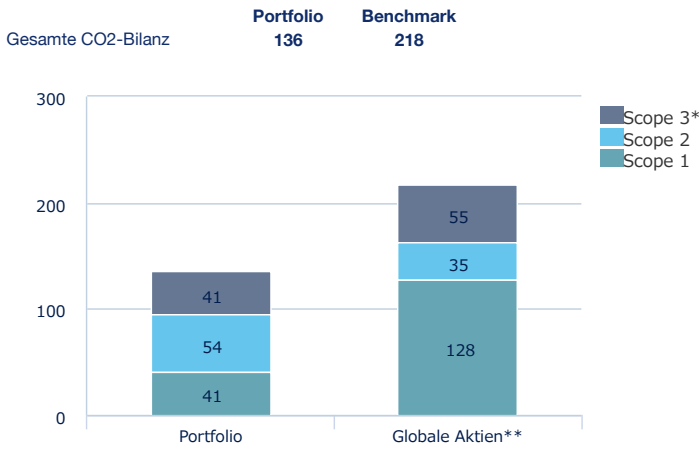
Unternehmen	Anteil (%)
MICROSOFT CORP	6,57%
APPLE INC	3,93%
DIGITAL REALTY TRUST	2,79%
S&P GLOBAL INC	2,57%
NVIDIA CORP	2,46%
HOME DEPOT INC	2,39%
DEUTSCHE TELEKOM NAM (XETRA)	2,39%
ABBOTT LABORATORIES	2,37%
TJX COMPANIES INC	2,26%
TAIWAN SEMICONDUCTOR-SP ADR	2,04%

AKTIEN ■

AMUNDI ESG RATING-METHODE

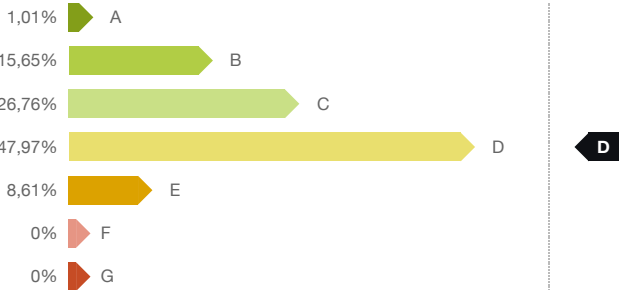
Bei der ESG Rating-Methode von Amundi werden Unternehmen nach nicht-finanziellen ESG-Kriterien auf einer **Skala von A (für die besten Unternehmen) bis G (für die schlechtesten Unternehmen) bewertet. Es gibt dabei eine Gesamtwertung und eine Wertung für die drei Teilbereiche "E" (Environment), "S" (Social) and "G" (Governance).**

CO2-Emissionen pro Million Euro Umsatz (Carbon Intensität)



Dieser Indikator misst die durchschnittlichen Emissionen der Unternehmen des Portfolios in Tonnen CO₂-Äquivalenten pro Million Euro Umsatz. Es ist ein Indikator für die Kohlenstoffintensität der Wertschöpfungskette der Unternehmen im Portfolio.

ESG-Rating Aufteilung Portfolio (gemäß Amundi ESG Rating-Methode)



Rating nach ESG-Komponenten (gemäß Amundi ESG Rating-Methode)

	Portfolio	Benchmark
Umwelt ("E")	C	D
Sozial ("S")	D	D
Governance ("G")	D	D
Gesamtrating	D	D

Quellen und Definitionen

Die CO₂-Emissionsdaten stammen von Trucost. Sie entsprechen den in tCO_{2e} ausgedrückten jährlichen Emissionen der Unternehmen. Damit werden die sechs im Kyoto-Protokoll definierten Treibhausgase abgedeckt, deren Emissionen in CO₂-Äquivalente umgewandelt werden.

Definitionen:

- **Scope 1** : Alle Emissionen, die direkt aus Quellen stammen, die Eigentum des Unternehmens sind oder von diesem kontrolliert werden.
- **Scope 2** : Alle indirekten Emissionen, die durch den Kauf oder die Produktion von Strom, Wasserdampf oder Wärme entstehen.
- **Scope 3** : Alle anderen indirekten Emissionen entlang der Wertschöpfungskette des Berichtsunternehmens.
- **Die Summe der Emissionen des Fonds liegt deutlich unter der von globalen Aktien**.**

ESG-Rating Globale Aktien ** (gemäß Amundi ESG Rating-Methode)



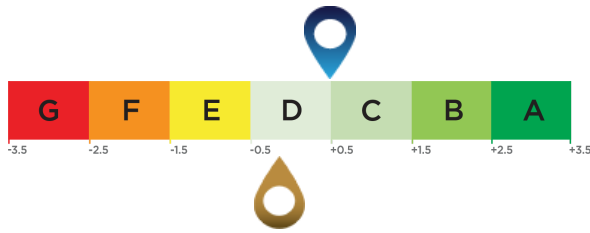
** Globale Aktien, gemessen am Beispiel des Index MSCI ACWI. Für das Management des Fonds ist dieser Index nicht relevant.

AKTIEN ■

ESG Durchschnittsrating (Quelle : Amundi)

Rating für Umwelt, Soziales und Governance (Unternehmensführung).

ESG-Anlageuniversum: 100% MSCI ACWI



Bewertung des Anlageportfolios: 0,46

Bewertung des ESG-Anlageuniversums¹: -0,15

ESG-Abdeckung (gemäß ESG-Rating-Methode von Amundi)

	Portfolio	ESG-Anlageuniversum
Prozentualer Anteil mit ESG-Rating ²	95,98%	99,90%
Prozentualer Anteil der ein ESG-Rating haben kann ³	95,98%	100,00%

ESG-Wörterbuch

ESG-Kriterien

Dies sind nicht-finanzielle Kriterien, die zur Bewertung der Praktiken von Unternehmen, Staaten oder Körperschaften in den Bereichen Umwelt, soziales Engagement und Unternehmensführung eingesetzt werden:

- "E"(Environment) steht für die Umwelt (z. B. Energie- und Gasverbrauch, Wasser- und Abfallwirtschaft und vieles mehr)
- "S" (Social) steht für Soziales / Gesellschaft (Achtung der Menschenrechte, Gesundheit, faire und sichere Bedingungen am Arbeitsplatz usw.)
- "G" für Governance (z. B. Unabhängigkeit der Leitung des Unternehmens, verantwortungsvolle Unternehmensführung, Maßnahmen zur Verhinderung von Korruption, Achtung der Aktionärsrechte usw.)

ESG Rating

ESG-Rating des Emittenten: Jeder Emittent wird anhand von ESG-Kriterien bewertet und erhält einen quantitativen Punktwert, der auf dem Branchendurchschnitt basiert. Der Punktwert wird in ein Rating auf einer 7-stufigen Skala von A bis G umgerechnet. A ist das beste und G schlechteste Rating. Diese Methodik von Amundi ermöglicht eine umfassende, standardisierte und systematische Analyse von Emittenten über alle Anlageregionen und Anlageklassen (Aktien, Anleihen, etc.) hinweg.

ESG-Rating des Portfolios und des Anlageuniversums: Auch das Portfolio und das Anlageuniversum erhalten ESG-Punktwerte und ESG-Ratings (von A bis G). Der ESG-Punktwert ist der gewichtete Durchschnitt der Punktwerte der Emittenten, berechnet anhand ihrer relativen Gewichtung im Portfolio bzw. im Anlageuniversum. Liquide Mittel und Emittenten ohne Rating werden nicht berücksichtigt.

ESG-Mainstreaming bei Amundi

Amundi-Portfolios, die standardmäßig ESG-Kriterien berücksichtigen, halten nicht nur die "Grundsätze für nachhaltige Investments" (Amundi Responsible Investment Policy)⁴ von Amundi ein. Sie haben darüber hinaus ein ESG-Performanceziel, das vorsieht, für die Portfolios eine höhere ESG-Bewertung als für das entsprechende Anlageuniversum zu erzielen.

¹ Die Bezugsgröße für das Anlageuniversum ist entweder als Referenzindikator des Fonds definiert oder als Index, der das ESG-bezogene verfügbare Anlageuniversum repräsentiert.

² Prozentualer Anteil der Wertpapiere mit Amundi ESG-Rating am Gesamtportfolio (als Gewichtung angegeben)

³ Prozentualer Anteil der Wertpapiere, für die eine ESG-Bewertungsmethode angewendet wird, am Gesamtportfolio (als Gewichtung angegeben)

⁴ Das aktualisierte Dokument steht unter <https://www.amundi.com/int/ESG> zur Verfügung.

NACHHALTIGKEITS-LEVEL (Quelle:

Morningstar)



Die Globes von Morningstar sind eine von Morningstar entwickelte Bewertungsgröße, um das Nachhaltigkeitsniveau eines Fonds unabhängig zu messen, basierend auf den Werten im Portfolio. Die Bewertung reicht von sehr niedrig (1 Globe) bis sehr hoch (5 Globes).

Quelle: Morningstar © Nachhaltigkeitsbewertung berechnet auf Basis der von Sustainalytics bereitgestellten ESG-Risikoanalysen für die Unternehmen, die in die Berechnung der Nachhaltigkeitsbewertung von Morningstar einfließen. © 2023 Morningstar. Alle Rechte vorbehalten. Die Morningstar-Informationen in diesem Dokument: (1) sind Eigentum von Morningstar und/oder seiner Inhaltsanbieter; (2) dürfen weder vervielfältigt noch weitergegeben werden und (3) die Richtigkeit, Vollständigkeit und Aktualität dieser Informationen wird nicht garantiert. Weder Morningstar noch seine Inhaltsanbieter übernehmen Verantwortung für Schäden oder Verluste, die aus der Verwendung dieser Informationen entstehen. Die Wertentwicklung in der Vergangenheit ist keine Garantie für zukünftige Ergebnisse. Weitere Informationen über das Rating von Morningstar finden Sie auf der Website des Unternehmens unter www.morningstar.com.

AKTIEN ■

Rechtliche Hinweise / Prospekthinweis**Marketingmitteilung.**

Diese Informationen richten sich ausschließlich an **Privatkunden und professionelle Kunden mit Wohnsitz bzw. Sitz in Österreich** und sind insbesondere nicht für „U.S. Persons“ gemäß Regulation S des U.S. Securities Act von 1933 bestimmt.

Die Inhalte dieser Unterlage wurden ausschließlich zu Informationszwecken erstellt und stellen weder ein Angebot, Empfehlung oder Aufforderung in Investmentfonds, Wertpapiere, Indizes oder Märkte zu investieren, auf die Bezug genommen wird, noch eine Finanzanalyse dar. Sie dienen insbesondere nicht dazu, eine individuelle Anlage- oder sonstige Beratung (insbesondere Rechts- oder Steuerberatung) zu ersetzen. Jede konkrete Veranlagung sollte erst nach einem Beratungsgespräch erfolgen. Diese Unterlage soll keine Basis für Verträge, Verpflichtungen oder Informationen bilden oder auf diese Unterlage in Verbindung mit Verträgen oder Verpflichtungen oder Informationen Bezug genommen werden.

Alle Einschätzungen oder Feststellungen stellen den Meinungsstand zu einem bestimmten Zeitpunkt dar und können ohne Verständigung abgeändert werden. Die Informationen, Einschätzungen oder Feststellungen in dieser Unterlage wurden auf Basis von Informationen aus Quellen erstellt oder getroffen, die nach bestem Wissen als verlässlich eingestuft wurden. Falls nicht anders angegeben ist die Quelle die Amundi Austria GmbH. Es wird jedoch weder ausdrücklich noch implizit eine Aussage oder Zusicherung über die Richtigkeit oder Vollständigkeit abgegeben. Weder die Amundi Austria GmbH noch eine andere Gesellschaft der Amundi Gruppe übernimmt daher eine Haftung für etwaige Verluste, die direkt oder indirekt aus der Verwertung jeglicher in diesem Dokument enthaltenen Information entstehen.

Hinweis hinsichtlich Nachhaltigkeit :

Informationen zu nachhaltigkeitsbezogenen Aspekten finden Sie auf unserer Website unter www.amundi.at/privatkunden/Nachhaltig-Investieren/Ueberblick. In diesem Sektor der Website finden Sie auch in der Amundi Policy „Grundsätze für nachhaltige Investments“ und im „Amundi EU SFDR Regulatory Statement“ Informationen zu den SFDR-bezogenen Positionen von Amundi.

Anleger sollten bei ihrer Entscheidung, in den beworbenen Fonds zu investieren, alle Merkmale oder Ziele des Fonds berücksichtigen. **Prospekthinweis**
Das Basisinformationsblatt (BIB) und der Verkaufsprospekt dieses Fonds steht Ihnen in deutscher Sprache kostenlos bei der oben genannten Verwaltungsgesellschaft, bei der [Zahl- bzw. Informationsstelle](#) sowie unter www.amundi.at zur Verfügung.

Performancehinweis

Die Wertentwicklung der Vergangenheit lässt keine verlässlichen Rückschlüsse auf die zukünftige Entwicklung von Investmentfonds, Wertpapieren, Indizes oder Märkten zu. Investmentfonds weisen je nach ihrer produktspezifischen Ausgestaltung ein unterschiedlich hohes Anlagerisiko auf. Auch Währungsschwankungen können das Investment beeinflussen. Zudem können die persönlichen steuerlichen Verhältnisse einen Einfluss auf den Erfolg des Investments haben.

Die Performance wird - sofern nicht anders angegeben - von der Verwaltungsgesellschaft unter Verwendung ihrer eigenen Datenbasis berechnet. In der Wertentwicklung ist die Verwaltungsgebühr berücksichtigt; Ausgabe und Rücknahmespesen sowie Depotgebühren und Steuern sind nicht berücksichtigt. Die Wertentwicklung wird in Prozent unter Berücksichtigung der Wiederveranlagung der Ausschüttung bzw. Auszahlung angegeben.

Volatilitätshinweis

Der Investmentfonds weist aufgrund der Portfoliozusammensetzung oder der eingesetzten Managementtechniken eine erhöhte Volatilität auf, d.h. die Anteilswerte sind auch innerhalb kurzer Zeiträume großen Schwankungen nach oben und nach unten ausgesetzt.

Hinweis auf die Veranlagung in Derivate

Der Teilfonds kann Derivate einsetzen, um ein Kreditengagement von bis zu 20 % seines Vermögens zu erwerben. Der Anteil an Derivaten wird nicht in den Portfolioaufteilungen in diesem Dokument angegeben, außer anderweitig vermerkt. **MSCI Disclaimer**

MSCI-Informationen sind nur für den internen Gebrauch bestimmt. Sie dürfen in keiner Form vervielfältigt oder weitergegeben werden und auch nicht als Basis für eine Komponente von Finanzinstrumenten, -produkten oder -indices herangezogen werden. MSCI-Informationen sind weder als Anlageberatung gedacht noch stellen sie eine Empfehlung für (oder gegen) eine bestimmte Anlageentscheidung dar und niemand sollte sich diesbezüglich auf sie verlassen. Historische Daten und Analysen sind nicht als Hinweis auf oder Garantie für zukünftige Performanceanalysen, Erwartungen oder Prognosen zu verstehen. Die MSCI-Informationen werden ohne Mängelgewähr („as is“) geliefert, womit der Nutzer dieser Informationen das gesamte Risiko einer Nutzung dieser Informationen übernimmt. MSCI, sämtliche mit MSCI verbundenen Unternehmen sowie sämtliche sonstigen mit der Zusammenstellung, Berechnung oder Erstellung von MSCI-Informationen befassten und in Zusammenhang stehenden Personen (zusammen die „MSCI-Parteien“) übernehmen ausdrücklich keinerlei Gewähr (einschließlich der Gewähr für Originalität, Fehlerfreiheit, Vollständigkeit, Aktualität, Rechtmäßigkeit, Marktgängigkeit und Eignung für einen bestimmten Zweck) in Bezug auf diese Informationen. Ohne Einschränkung des vorstehend Genannten ist keine MSCI-Partei in irgendeinem Fall für direkte, indirekte, spezielle, Neben-, Straf- und Folgeschäden (wie zum Beispiel entgangene Gewinne) oder sonstige Schäden haftbar. (www.msclbarra.com)

GICS Disclaimer

Der Global Industry Classification Standard (GICS) SM wurde von Standard & Poor's und MSCI entwickelt und ist das ausschließliche Eigentum und eine Dienstleistungsmarke dieser beiden Unternehmen. Weder Standard & Poor's, noch MSCI oder sonstige mit der Erstellung oder Zusammenstellung von GICS-Klassifizierungen befasste Parteien geben in Bezug auf einen solchen Standard oder eine solche Klassifizierung (oder die aus deren Gebrauch resultierenden Ergebnisse) ausdrückliche oder stillschweigende Zusicherungen oder Gewährleistungen, und alle diese Parteien lehnen hiermit in Bezug auf einen solchen Standard oder eine solche Klassifizierung ausdrücklich jegliche Gewähr für Originalität, Fehlerfreiheit, Vollständigkeit, Marktgängigkeit und Eignung für einen bestimmten Zweck ab. Ohne Einschränkung des vorstehend Genannten sind Standard & Poor's, MSCI, mit ihnen verbundene Unternehmen oder mit der Erstellung oder Zusammenstellung von GICS-Klassifizierungen befasste Dritte für direkte, indirekte, spezielle, Folge- oder sonstige Schäden (einschließlich entgangener Gewinne) auf keinen Fall haftbar, selbst wenn sie auf die Möglichkeit solcher Schäden hingewiesen wurden.

Das **Österreichische Umweltzeichen für Finanzprodukte** wurde vom Bundesministerium für Klimaschutz, Umwelt, Energie, Mobilität, Innovation und Technologie für diesen Fonds verliehen, weil bei der Auswahl von Aktien und Anleihen neben wirtschaftlichen auch ökologische und soziale Kriterien beachtet werden. Das Umweltzeichen gewährleistet, dass diese Kriterien und deren Umsetzung geeignet sind, entsprechende Aktien und Anleihen auszuwählen. Dies wurde von unabhängiger Stelle geprüft. Die Auszeichnung mit dem Umweltzeichen stellt keine ökonomische Bewertung dar und lässt keine Rückschlüsse auf die künftige Wertentwicklung des Finanzprodukts zu.

Hinweis:

Auf der Seite [„Regulatorische Informationen“](#) im Abschnitt „Anlegerrechte“ ist eine Zusammenfassung der Anlegerrechte in deutscher Sprache abrufbar.

Hinweis:

Wir weisen darauf hin, dass Amundi Austria beschließen kann, die Vorkehrungen, die getroffen wurden, um den Vertrieb in einem Mitgliedstaat der EU sicherzustellen, aufzuheben.

Morningstar Rating:

Morningstar Ratings: Copyright © Morningstar UK Limited. Alle Rechte vorbehalten. Die Informationen zu den Morningstar-Ratings dürfen nicht vervielfältigt oder verteilt werden, und es kann keine Garantie übernommen werden, dass sie richtig, vollständig oder aktuell sind. Weder Morningstar, noch seine Content Provider sind für Schäden oder Verluste verantwortlich, die aus der Verwendung dieser Informationen resultieren. Morningstar unterzieht Investments einem Rating von einem bis fünf Sternen, basierend darauf, wie gut ihre Wertentwicklung im Vergleich zu ähnlichen Investments war, unter Berücksichtigung des Risikos und aller relevanten Verkaufsgebühren. Innerhalb jeder Morningstar-Kategorie erhalten die besten 10% der Investments fünf Sterne, die nächsten 22,5% vier Sterne, die mittleren 35% drei Sterne, die nächsten 22,5% zwei Sterne, und die untersten 10% einen Stern. Die Investments werden für bis zu drei Zeitperioden geratet – 3, 5 und 10 Jahre – und diese Ratings werden zu einem Gesamtrating (Overall Rating) zusammengefasst. Investments, die weniger als drei Jahre existieren, werden nicht geratet. Die Ratings sind objektiv, sie basieren vollständig auf einer mathematischen Bewertung der Vergangenheits-Wertentwicklung.