

SPRÍSTUPNENIE INFORMÁCIÍ O DOTERAJŠEJ VÝKONNOSTI ISIN LU0256839274 Akciový fond Európa

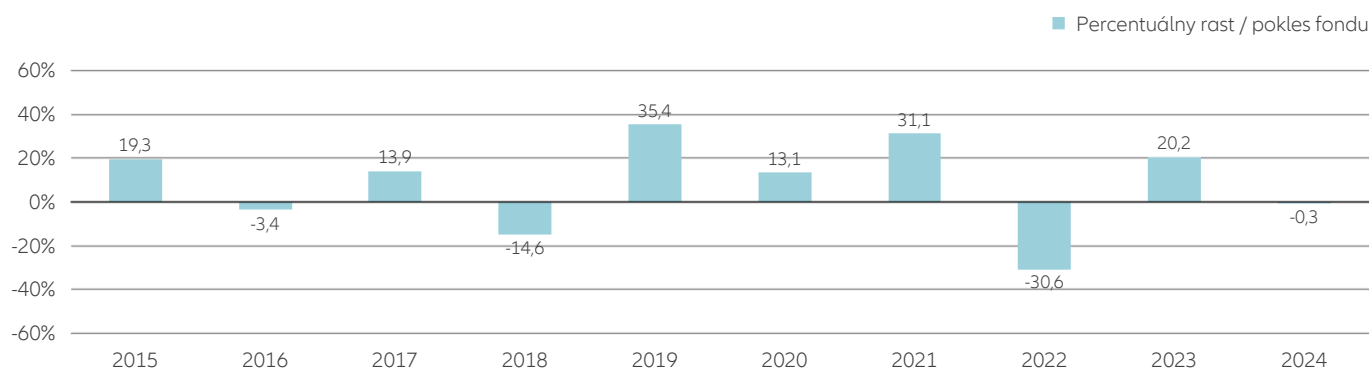


SPRÍSTUPNENIE INFORMÁCIÍ O DOTERAJŠEJ VÝKONNOSTI podľa DELEGOVANÉHO NARIADENIA KOMISIE (EÚ) 2021/2268 zo 6. septembra 2021, ktorým sa menia regulačné technické predpisy stanovené v delegovanom nariadení Komisie (EÚ) 2017/653, pokiaľ ide o východiskovú metodiku a prezentáciu scenárov výkonnosti, prezentáciu nákladov a metodiku výpočtu súhrnných ukazovateľov nákladov, prezentáciu a obsah informácií o minulej výkonnosti a prezentáciu nákladov podľa štruktúrovaných retailových investičných produktov a investičných produktov založených na poistení (PRIIP)

Minulá výkonnosť

Tento graf zobrazuje výkonnosť fondu ako percentuálnu ročnú stratu alebo zisk za posledných 10 rokov.

Podľa tejto informácie môžete posúdiť, ako bol fond v minulosti spravovaný.



Minulá výkonnosť nie je spoľahlivým ukazovateľom budúcej výkonnosti. Vývoj na trhu môže byť v budúcnosti veľmi odlišný.

Podľa tejto informácie môžete posúdiť, ako bol fond v minulosti spravovaný.

Výkonnosť sa uvádza po odpočítaní priebežných poplatkov správcu fondu. Náklady, ktoré si uplatňuje poisťovňa a sú uvedené v oddiele "Aké sú náklady" sa vo výpočte nezohľadňujú.

Fond bol spustený v roku 2012.

Výkonnosť fondu sa počíta v EUR.

SPRÍSTUPNENIE INFORMÁCIÍ O DOTERAJŠEJ VÝKONNOSTI ISIN LU0293315296

Akciový fond Európske malé spoločnosti

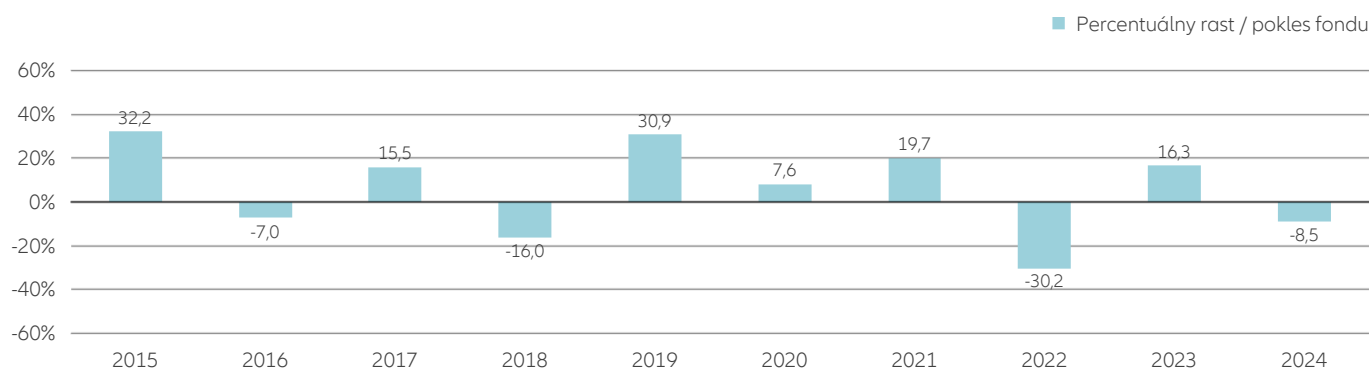


SPRÍSTUPNENIE INFORMÁCIÍ O DOTERAJŠEJ VÝKONNOSTI podľa DELEGOVANÉHO NARIADENIA KOMISIE (EÚ) 2021/2268 zo 6. septembra 2021, ktorým sa menia regulačné technické predpisy stanovené v delegovanom nariadení Komisie (EÚ) 2017/653, pokiaľ ide o východiskovú metodiku a prezentáciu scenárov výkonnosti, prezentáciu nákladov a metodiku výpočtu súhrnných ukazovateľov nákladov, prezentáciu a obsah informácií o minulej výkonnosti a prezentáciu nákladov podľa štruktúrovaných retailových investičných produktov a investičných produktov založených na poistení (PRIIP)

Minulá výkonnosť

Tento graf zobrazuje výkonnosť fondu ako percentuálnu ročnú stratu alebo zisk za posledných 10 rokov.

Podľa tejto informácie môžete posúdiť, ako bol fond v minulosti spravovaný.



Minulá výkonnosť nie je spoľahlivým ukazovateľom budúcej výkonnosti. Vývoj na trhu môže byť v budúcnosti veľmi odlišný.

Podľa tejto informácie môžete posúdiť, ako bol fond v minulosti spravovaný.

Výkonnosť sa uvádza po odpočítaní priebežných poplatkov správcu fondu. Náklady, ktoré si uplatňuje poisťovňa a sú uvedené v oddiele "Aké sú náklady" sa vo výpočte nezohľadňujú.

Fond bol spustený v roku 2011.

Výkonnosť fondu sa počíta v EUR.

SPRÍSTUPNENIE INFORMÁCIÍ O DOTERAJŠEJ VÝKONNOSTI ISIN LU1992126489 Akciový fond Nové trhy

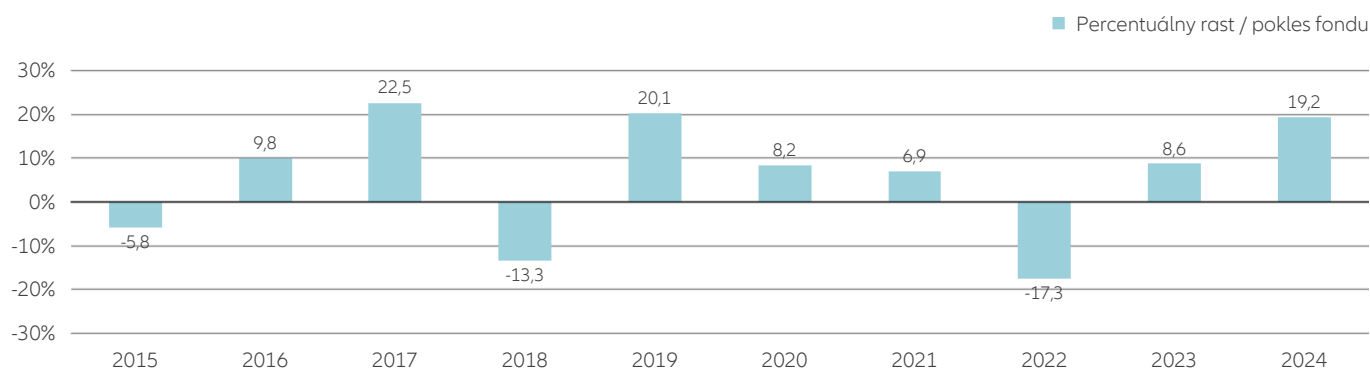


SPRÍSTUPNENIE INFORMÁCIÍ O DOTERAJŠEJ VÝKONNOSTI podľa DELEGOVANÉHO NARIADENIA KOMISIE (EÚ) 2021/2268 zo 6. septembra 2021, ktorým sa menia regulačné technické predpisy stanovené v delegovanom nariadení Komisie (EÚ) 2017/653, pokiaľ ide o východiskovú metodiku a prezentáciu scenárov výkonnosti, prezentáciu nákladov a metodiku výpočtu súhrnných ukazovateľov nákladov, prezentáciu a obsah informácií o minulej výkonnosti a prezentáciu nákladov podľa štruktúrovaných retailových investičných produktov a investičných produktov založených na poistení (PRIIP)

Minulá výkonnosť

Tento graf zobrazuje výkonnosť fondu ako percentuálnu ročnú stratu alebo zisk za posledných 10 rokov.

Podľa tejto informácie môžete posúdiť, ako bol fond v minulosti spravovaný.



Minulá výkonnosť nie je spoľahlivým ukazovateľom budúcej výkonnosti. Vývoj na trhu môže byť v budúcnosti veľmi odlišný.

Podľa tejto informácie môžete posúdiť, ako bol fond v minulosti spravovaný.

Výkonnosť sa uvádza po odpočítaní priebežných poplatkov správcu fondu. Náklady, ktoré si uplatňuje poisťovňa a sú uvedené v oddiele "Aké sú náklady" sa vo výpočte nezohľadňujú.

Fond bol spustený v roku 2011.

Výkonnosť fondu sa počíta v EUR.

SPRÍSTUPNENIE INFORMÁCIÍ O DOTERAJŠEJ VÝKONNOSTI

ISIN AT0000809256

Zmiešaný fond

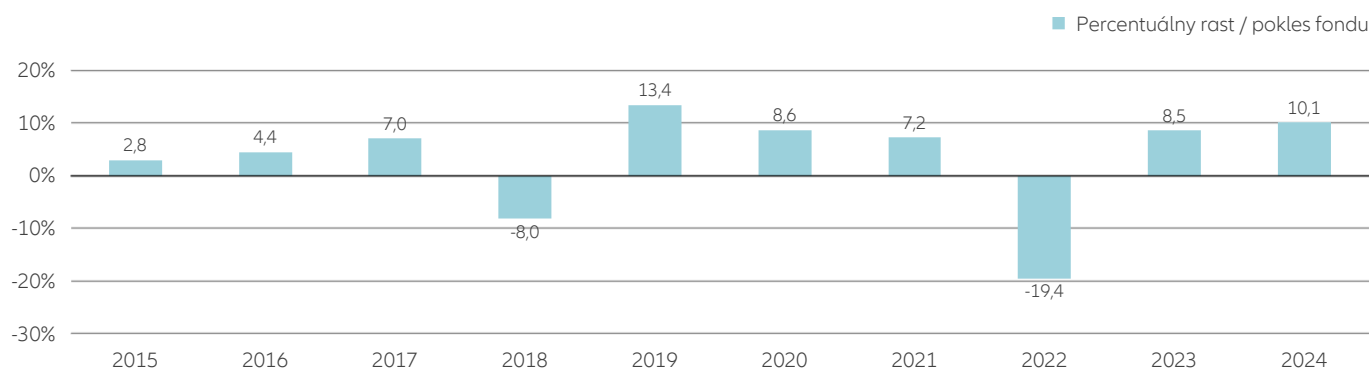


SPRÍSTUPNENIE INFORMÁCIÍ O DOTERAJŠEJ VÝKONNOSTI podľa DELEGOVANÉHO NARIADENIA KOMISIE (EÚ) 2021/2268 zo 6. septembra 2021, ktorým sa menia regulačné technické predpisy stanovené v delegovanom nariadení Komisie (EÚ) 2017/653, pokiaľ ide o východiskovú metodiku a prezentáciu scenárov výkonnosti, prezentáciu nákladov a metodiku výpočtu súhrnných ukazovateľov nákladov, prezentáciu a obsah informácií o minulej výkonnosti a prezentáciu nákladov podľa štruktúrovaných retailových investičných produktov a investičných produktov založených na poistení (PRIIP)

Minulá výkonnosť

Tento graf zobrazuje výkonnosť fondu ako percentuálnu ročnú stratu alebo zisk za posledných 10 rokov.

Podľa tejto informácie môžete posúdiť, ako bol fond v minulosti spravovaný.



Minulá výkonnosť nie je spoľahlivým ukazovateľom budúcej výkonnosti. Vývoj na trhu môže byť v budúcnosti veľmi odlišný.

Podľa tejto informácie môžete posúdiť, ako bol fond v minulosti spravovaný.

Výkonnosť sa uvádza po odpočítaní priebežných poplatkov správcu fondu. Náklady, ktoré si uplatňuje poisťovňa a sú uvedené v oddiele "Aké sú náklady" sa vo výpočte nezohľadňujú.

Fond bol spustený v roku 2007.

Výkonnosť fondu sa počíta v EUR.

SPRÍSTUPNENIE INFORMÁCIÍ O DOTERAJŠEJ VÝKONNOSTI ISIN DE000A0F5G98 C – QUADRAT Total Return Global fond

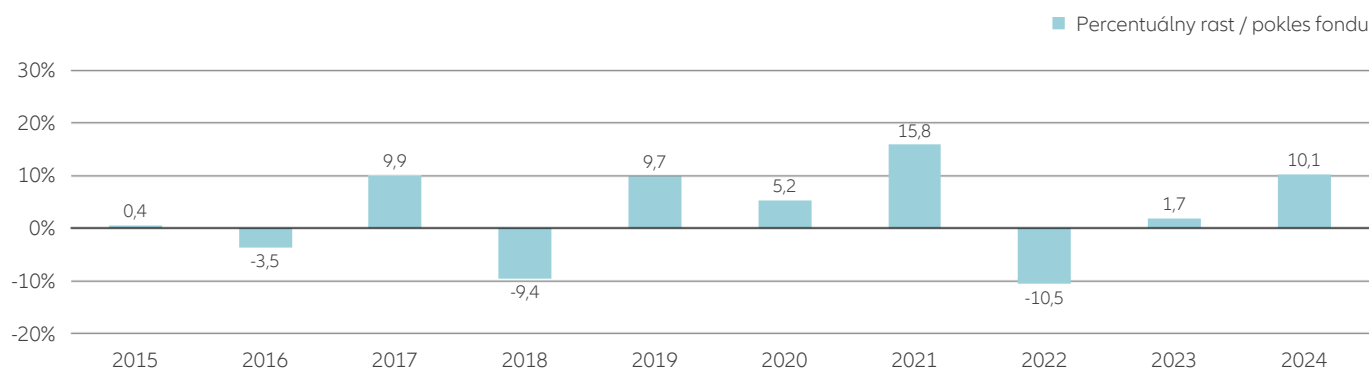


SPRÍSTUPNENIE INFORMÁCIÍ O DOTERAJŠEJ VÝKONNOSTI podľa DELEGOVANÉHO NARIADENIA KOMISIE (EÚ) 2021/2268 zo 6. septembra 2021, ktorým sa menia regulačné technické predpisy stanovené v delegovanom nariadení Komisie (EÚ) 2017/653, pokiaľ ide o východiskovú metodiku a prezentáciu scenárov výkonnosti, prezentáciu nákladov a metodiku výpočtu súhrnných ukazovateľov nákladov, prezentáciu a obsah informácií o minulej výkonnosti a prezentáciu nákladov podľa štruktúrovaných retailových investičných produktov a investičných produktov založených na poistení (PRIIP)

Minulá výkonnosť

Tento graf zobrazuje výkonnosť fondu ako percentuálnu ročnú stratu alebo zisk za posledných 10 rokov.

Podľa tejto informácie môžete posúdiť, ako bol fond v minulosti spravovaný.



Minulá výkonnosť nie je spoľahlivým ukazovateľom budúcej výkonnosti. Vývoj na trhu môže byť v budúcnosti veľmi odlišný.

Podľa tejto informácie môžete posúdiť, ako bol fond v minulosti spravovaný.

Výkonnosť sa uvádza po odpočítaní priebežných poplatkov správcu fondu. Náklady, ktoré si uplatňuje poisťovňa a sú uvedené v oddiele "Aké sú náklady" sa vo výpočte nezohľadňujú.

Fond bol spustený v roku 2013.

Výkonnosť fondu sa počíta v EUR.

SPRÍSTUPNENIE INFORMÁCIÍ O DOTERAJŠEJ VÝKONNOSTI ISIN LU0605515377 Fidelity Global Dividend fond

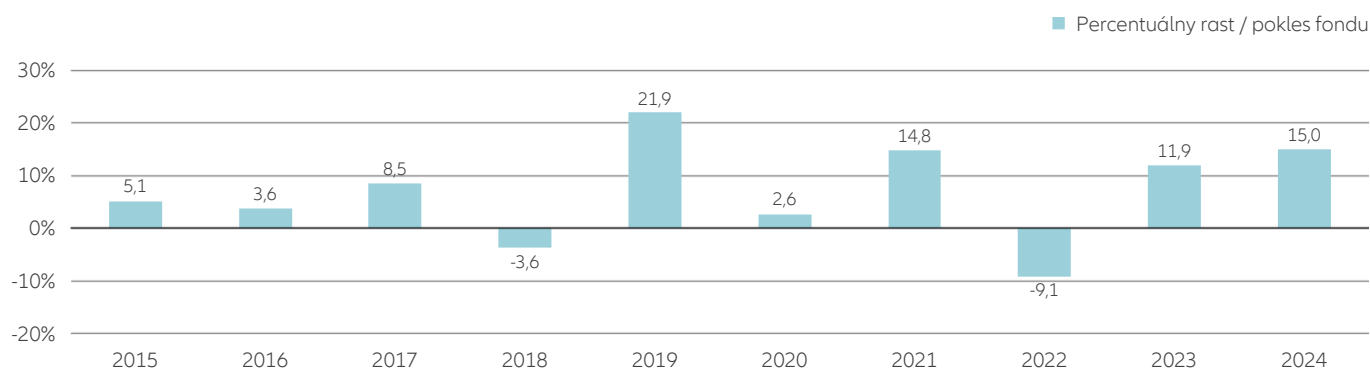


SPRÍSTUPNENIE INFORMÁCIÍ O DOTERAJŠEJ VÝKONNOSTI podľa DELEGOVANÉHO NARIADENIA KOMISIE (EÚ) 2021/2268 zo 6. septembra 2021, ktorým sa menia regulačné technické predpisy stanovené v delegovanom nariadení Komisie (EÚ) 2017/653, pokiaľ ide o východiskovú metodiku a prezentáciu scenárov výkonnosti, prezentáciu nákladov a metodiku výpočtu súhrnných ukazovateľov nákladov, prezentáciu a obsah informácií o minulej výkonnosti a prezentáciu nákladov podľa štruktúrovaných retailových investičných produktov a investičných produktov založených na poistení (PRIIP)

Minulá výkonnosť

Tento graf zobrazuje výkonnosť fondu ako percentuálnu ročnú stratu alebo zisk za posledných 10 rokov.

Podľa tejto informácie môžete posúdiť, ako bol fond v minulosti spravovaný.



Minulá výkonnosť nie je spoľahlivým ukazovateľom budúcej výkonnosti. Vývoj na trhu môže byť v budúcnosti veľmi odlišný.

Podľa tejto informácie môžete posúdiť, ako bol fond v minulosti spravovaný.

Výkonnosť sa uvádza po odpočítaní priebežných poplatkov správcu fondu. Náklady, ktoré si uplatňuje poisťovňa a sú uvedené v oddiele "Aké sú náklady" sa vo výpočte nezohľadňujú.

Fond bol spustený v roku 2014.

Výkonnosť fondu sa počíta v EUR.

SPRÍSTUPNENIE INFORMÁCIÍ O DOTERAJŠEJ VÝKONNOSTI ISIN SK3110000146 Dlhopisový fond

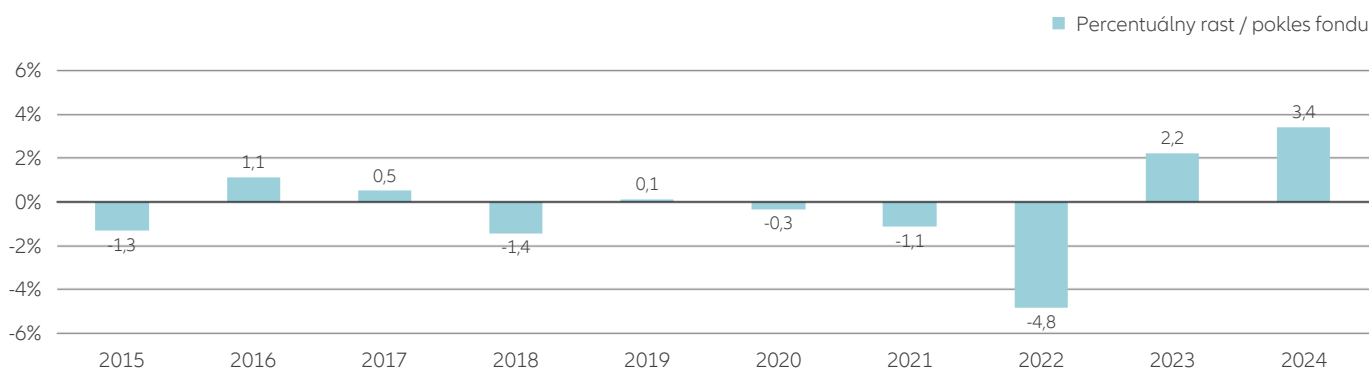


SPRÍSTUPNENIE INFORMÁCIÍ O DOTERAJŠEJ VÝKONNOSTI podľa DELEGOVANÉHO NARIADENIA KOMISIE (EÚ) 2021/2268 zo 6. septembra 2021, ktorým sa menia regulačné technické predpisy stanovené v delegovanom nariadení Komisie (EÚ) 2017/653, pokiaľ ide o východiskovú metodiku a prezentáciu scenárov výkonnosti, prezentáciu nákladov a metodiku výpočtu súhrnných ukazovateľov nákladov, prezentáciu a obsah informácií o minulej výkonnosti a prezentáciu nákladov podľa štruktúrovaných retailových investičných produktov a investičných produktov založených na poistení (PRIIP)

Minulá výkonnosť

Tento graf zobrazuje výkonnosť fondu ako percentuálnu ročnú stratu alebo zisk za posledných 10 rokov.

Podľa tejto informácie môžete posúdiť, ako bol fond v minulosti spravovaný.



Minulá výkonnosť nie je spoľahlivým ukazovateľom budúcej výkonnosti. Vývoj na trhu môže byť v budúcnosti veľmi odlišný.

Podľa tejto informácie môžete posúdiť, ako bol fond v minulosti spravovaný.

Výkonnosť sa uvádza po odpočítaní priebežných poplatkov správcu fondu. Náklady, ktoré si uplatňuje poisťovňa a sú uvedené v oddiele "Aké sú náklady" sa vo výpočte nezohľadňujú.

Fond bol spustený v roku 2012.

Výkonnosť fondu sa počíta v EUR.

SPRÍSTUPNENIE INFORMÁCIÍ O DOTERAJŠEJ VÝKONNOSTI ISIN LU0177497491 Dlhopisový fond Európske spoločnosti

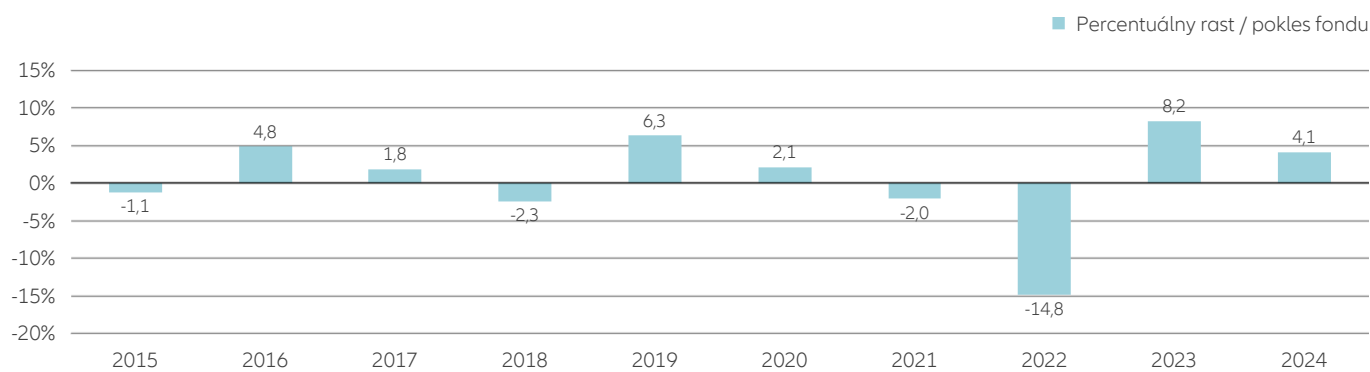


SPRÍSTUPNENIE INFORMÁCIÍ O DOTERAJŠEJ VÝKONNOSTI podľa DELEGOVANÉHO NARIADENIA KOMISIE (EÚ) 2021/2268 zo 6. septembra 2021, ktorým sa menia regulačné technické predpisy stanovené v delegovanom nariadení Komisie (EÚ) 2017/653, pokiaľ ide o východiskovú metodiku a prezentáciu scenárov výkonnosti, prezentáciu nákladov a metodiku výpočtu súhrnných ukazovateľov nákladov, prezentáciu a obsah informácií o minulej výkonnosti a prezentáciu nákladov podľa štruktúrovaných retailových investičných produktov a investičných produktov založených na poistení (PRIIP)

Minulá výkonnosť

Tento graf zobrazuje výkonnosť fondu ako percentuálnu ročnú stratu alebo zisk za posledných 10 rokov.

Podľa tejto informácie môžete posúdiť, ako bol fond v minulosti spravovaný.



Minulá výkonnosť nie je spoľahlivým ukazovateľom budúcej výkonnosti. Vývoj na trhu môže byť v budúcnosti veľmi odlišný.

Podľa tejto informácie môžete posúdiť, ako bol fond v minulosti spravovaný.

Výkonnosť sa uvádza po odpočítaní priebežných poplatkov správcu fondu. Náklady, ktoré si uplatňuje poisťovňa a sú uvedené v oddiele "Aké sú náklady" sa vo výpočte nezohľadňujú.

Fond bol spustený v roku 2012.

Výkonnosť fondu sa počíta v EUR.