

# SPRÍSTUPNENIE INFORMÁCIÍ O DOTERAJŠEJ VÝKONNOSTI ISIN LU0256839274 Akciový fond Európa

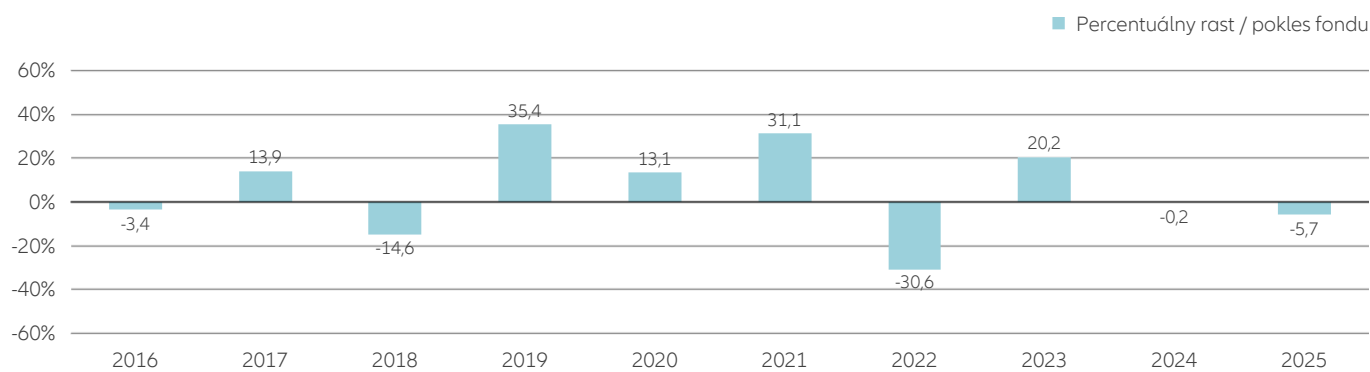


**SPRÍSTUPNENIE INFORMÁCIÍ O DOTERAJŠEJ VÝKONNOSTI** podľa DELEGOVANÉHO NARIADENIA KOMISIE (EÚ) 2021/2268 zo 6. septembra 2021, ktorým sa menia regulačné technické predpisy stanovené v delegovanom nariadení Komisie (EÚ) 2017/653, pokiaľ ide o východiskovú metodiku a prezentáciu scenárov výkonnosti, prezentáciu nákladov a metodiku výpočtu súhrnných ukazovateľov nákladov, prezentáciu a obsah informácií o minulej výkonnosti a prezentáciu nákladov podľa štruktúrovaných retailových investičných produktov a investičných produktov založených na poistení (PRIIP)

## Minulá výkonnosť

Tento graf zobrazuje výkonnosť fondu ako percentuálnu ročnú stratu alebo zisk za posledných 10 rokov.

Podľa tejto informácie môžete posúdiť, ako bol fond v minulosti spravovaný.



Minulá výkonnosť nie je spoľahlivým ukazovateľom budúcej výkonnosti. Vývoj na trhu môže byť v budúcnosti veľmi odlišný.

Podľa tejto informácie môžete posúdiť, ako bol fond v minulosti spravovaný.

Výkonnosť sa uvádza po odpočítaní priebežných poplatkov správcu fondu. Náklady, ktoré si uplatňuje poisťovňa a sú uvedené v oddiele "Aké sú náklady" sa vo výpočte nezohľadňujú.

Fond bol spustený v roku 2012.

Výkonnosť fondu sa počíta v EUR.

# SPRÍSTUPNENIE INFORMÁCIÍ O DOTERAJŠEJ VÝKONNOSTI ISIN LU0293315296

Akciový fond Európske malé spoločnosti



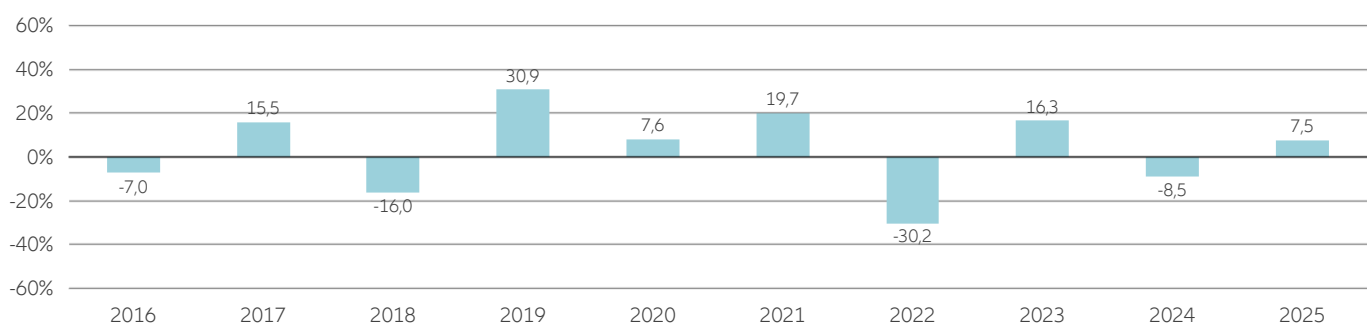
**SPRÍSTUPNENIE INFORMÁCIÍ O DOTERAJŠEJ VÝKONNOSTI** podľa DELEGOVANÉHO NARIADENIA KOMISIE (EÚ) 2021/2268 zo 6. septembra 2021, ktorým sa menia regulačné technické predpisy stanovené v delegovanom nariadení Komisie (EÚ) 2017/653, pokiaľ ide o východiskovú metodiku a prezentáciu scenárov výkonnosti, prezentáciu nákladov a metodiku výpočtu súhrnných ukazovateľov nákladov, prezentáciu a obsah informácií o minulej výkonnosti a prezentáciu nákladov podľa štruktúrovaných retailových investičných produktov a investičných produktov založených na poistení (PRIIP)

## Minulá výkonnosť

Tento graf zobrazuje výkonnosť fondu ako percentuálnu ročnú stratu alebo zisk za posledných 10 rokov.

Podľa tejto informácie môžete posúdiť, ako bol fond v minulosti spravovaný.

■ Percentuálny rast / pokles fondu



Minulá výkonnosť nie je spoľahlivým ukazovateľom budúcej výkonnosti. Vývoj na trhu môže byť v budúcnosti veľmi odlišný.

Podľa tejto informácie môžete posúdiť, ako bol fond v minulosti spravovaný.

Výkonnosť sa uvádza po odpočítaní priebežných poplatkov správcu fondu. Náklady, ktoré si uplatňuje poisťovňa a sú uvedené v oddiele "Aké sú náklady" sa vo výpočte nezohľadňujú.

Fond bol spustený v roku 2011.

Výkonnosť fondu sa počíta v EUR.

# SPRÍSTUPNENIE INFORMÁCIÍ O DOTERAJŠEJ VÝKONNOSTI ISIN LU1992126489 Akciový fond Nové trhy

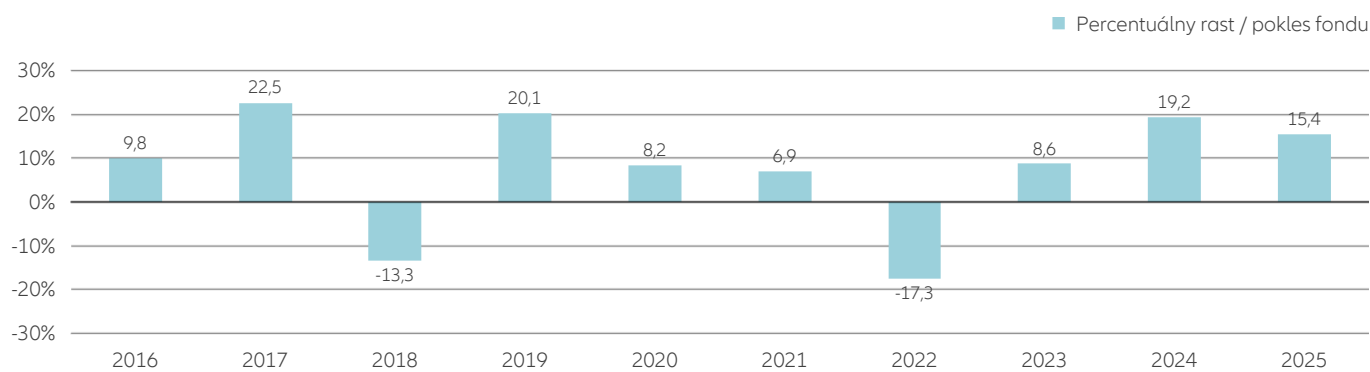


**SPRÍSTUPNENIE INFORMÁCIÍ O DOTERAJŠEJ VÝKONNOSTI** podľa DELEGOVANÉHO NARIADENIA KOMISIE (EÚ) 2021/2268 zo 6. septembra 2021, ktorým sa menia regulačné technické predpisy stanovené v delegovanom nariadení Komisie (EÚ) 2017/653, pokiaľ ide o východiskovú metodiku a prezentáciu scenárov výkonnosti, prezentáciu nákladov a metodiku výpočtu súhrnných ukazovateľov nákladov, prezentáciu a obsah informácií o minulej výkonnosti a prezentáciu nákladov podľa štruktúrovaných retailových investičných produktov a investičných produktov založených na poistení (PRIIP)

## Minulá výkonnosť

Tento graf zobrazuje výkonnosť fondu ako percentuálnu ročnú stratu alebo zisk za posledných 10 rokov.

Podľa tejto informácie môžete posúdiť, ako bol fond v minulosti spravovaný.



Minulá výkonnosť nie je spoľahlivým ukazovateľom budúcej výkonnosti. Vývoj na trhu môže byť v budúcnosti veľmi odlišný.

Podľa tejto informácie môžete posúdiť, ako bol fond v minulosti spravovaný.

Výkonnosť sa uvádza po odpočítaní priebežných poplatkov správcu fondu. Náklady, ktoré si uplatňuje poisťovňa a sú uvedené v oddiele "Aké sú náklady" sa vo výpočte nezohľadňujú.

Fond bol spustený v roku 2011.

Výkonnosť fondu sa počíta v EUR.

# SPRÍSTUPNENIE INFORMÁCIÍ O DOTERAJŠEJ VÝKONNOSTI ISIN DE000A0F5G98

C – QUADRAT Total Return Global fond

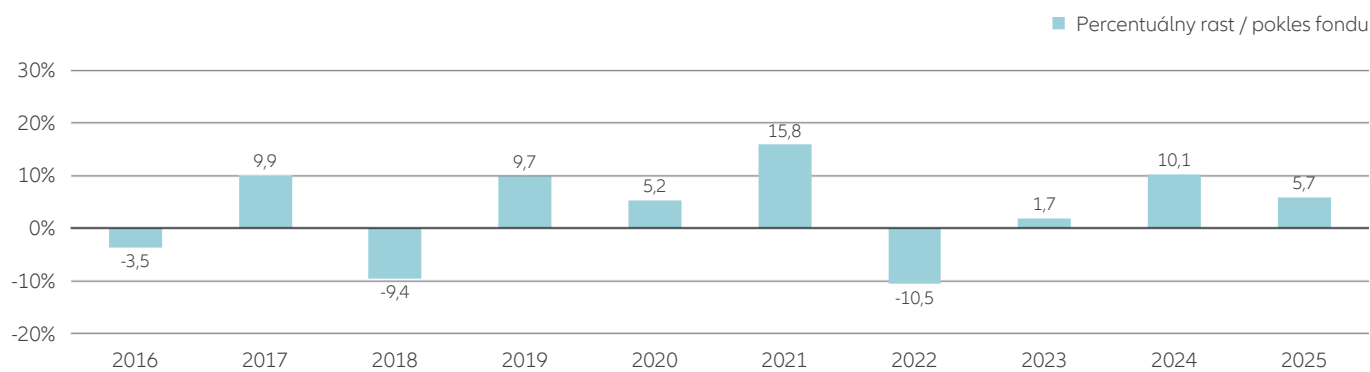


**SPRÍSTUPNENIE INFORMÁCIÍ O DOTERAJŠEJ VÝKONNOSTI** podľa DELEGOVANÉHO NARIADENIA KOMISIE (EÚ) 2021/2268 zo 6. septembra 2021, ktorým sa menia regulačné technické predpisy stanovené v delegovanom nariadení Komisie (EÚ) 2017/653, pokiaľ ide o východiskovú metodiku a prezentáciu scenárov výkonnosti, prezentáciu nákladov a metodiku výpočtu súhrnných ukazovateľov nákladov, prezentáciu a obsah informácií o minulej výkonnosti a prezentáciu nákladov podľa štruktúrovaných retailových investičných produktov a investičných produktov založených na poistení (PRIIP)

## Minulá výkonnosť

Tento graf zobrazuje výkonnosť fondu ako percentuálnu ročnú stratu alebo zisk za posledných 10 rokov.

Podľa tejto informácie môžete posúdiť, ako bol fond v minulosti spravovaný.



Minulá výkonnosť nie je spoľahlivým ukazovateľom budúcej výkonnosti. Vývoj na trhu môže byť v budúcnosti veľmi odlišný.

Podľa tejto informácie môžete posúdiť, ako bol fond v minulosti spravovaný.

Výkonnosť sa uvádza po odpočítaní priebežných poplatkov správcu fondu. Náklady, ktoré si uplatňuje poisťovňa a sú uvedené v oddiele "Aké sú náklady" sa vo výpočte nezohľadňujú.

Fond bol spustený v roku 2013.

Výkonnosť fondu sa počíta v EUR.

# SPRÍSTUPNENIE INFORMÁCIÍ O DOTERAJŠEJ VÝKONNOSTI ISIN LU0177497491 Dlhopisový fond Európske spoločnosti

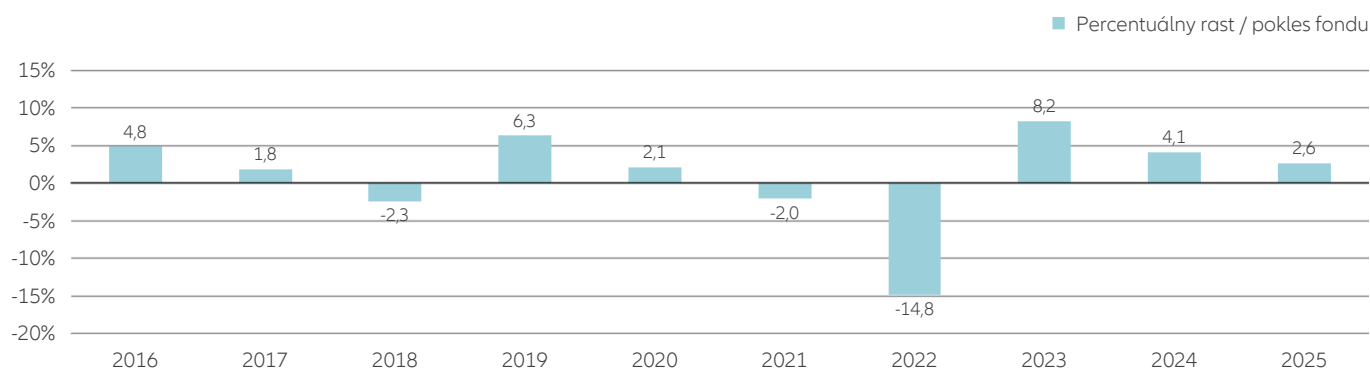


**SPRÍSTUPNENIE INFORMÁCIÍ O DOTERAJŠEJ VÝKONNOSTI** podľa DELEGOVANÉHO NARIADENIA KOMISIE (EÚ) 2021/2268 zo 6. septembra 2021, ktorým sa menia regulačné technické predpisy stanovené v delegovanom nariadení Komisie (EÚ) 2017/653, pokiaľ ide o východiskovú metodiku a prezentáciu scenárov výkonnosti, prezentáciu nákladov a metodiku výpočtu súhrnných ukazovateľov nákladov, prezentáciu a obsah informácií o minulej výkonnosti a prezentáciu nákladov podľa štruktúrovaných retailových investičných produktov a investičných produktov založených na poistení (PRIIP)

## Minulá výkonnosť

Tento graf zobrazuje výkonnosť fondu ako percentuálnu ročnú stratu alebo zisk za posledných 10 rokov.

Podľa tejto informácie môžete posúdiť, ako bol fond v minulosti spravovaný.



Minulá výkonnosť nie je spoľahlivým ukazovateľom budúcej výkonnosti. Vývoj na trhu môže byť v budúcnosti veľmi odlišný.

Podľa tejto informácie môžete posúdiť, ako bol fond v minulosti spravovaný.

Výkonnosť sa uvádza po odpočítaní priebežných poplatkov správcu fondu. Náklady, ktoré si uplatňuje poisťovňa a sú uvedené v oddiele "Aké sú náklady" sa vo výpočte nezohľadňujú.

Fond bol spustený v roku 2012.

Výkonnosť fondu sa počíta v EUR.

# SPRÍSTUPNENIE INFORMÁCIÍ O DOTERAJŠEJ VÝKONNOSTI ISIN SK3110000146 Dlhopisový fond

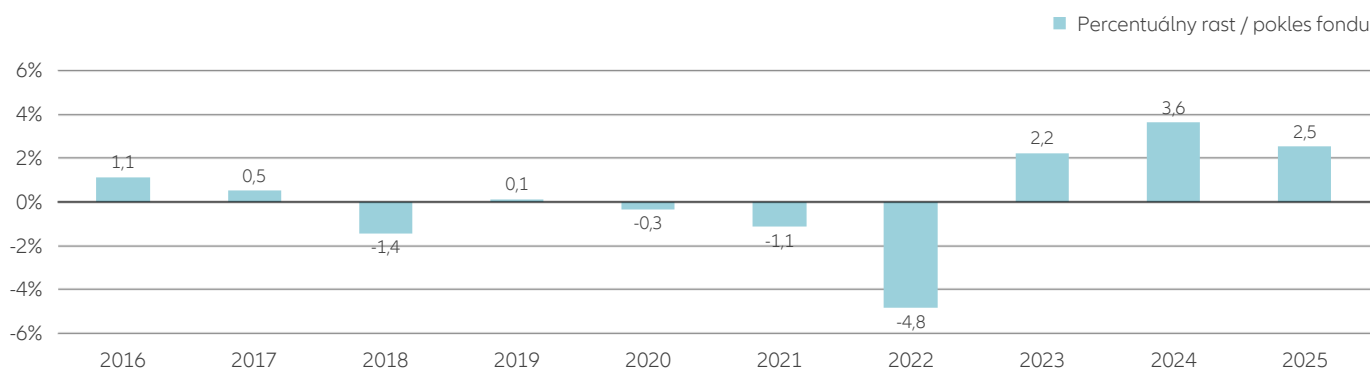


**SPRÍSTUPNENIE INFORMÁCIÍ O DOTERAJŠEJ VÝKONNOSTI** podľa DELEGOVANÉHO NARIADENIA KOMISIE (EÚ) 2021/2268 zo 6. septembra 2021, ktorým sa menia regulačné technické predpisy stanovené v delegovanom nariadení Komisie (EÚ) 2017/653, pokiaľ ide o východiskovú metodiku a prezentáciu scenárov výkonnosti, prezentáciu nákladov a metodiku výpočtu súhrnných ukazovateľov nákladov, prezentáciu a obsah informácií o minulej výkonnosti a prezentáciu nákladov podľa štruktúrovaných retailových investičných produktov a investičných produktov založených na poistení (PRIIP)

## Minulá výkonnosť

Tento graf zobrazuje výkonnosť fondu ako percentuálnu ročnú stratu alebo zisk za posledných 10 rokov.

Podľa tejto informácie môžete posúdiť, ako bol fond v minulosti spravovaný.



Minulá výkonnosť nie je spoľahlivým ukazovateľom budúcej výkonnosti. Vývoj na trhu môže byť v budúcnosti veľmi odlišný.

Podľa tejto informácie môžete posúdiť, ako bol fond v minulosti spravovaný.

Výkonnosť sa uvádza po odpočítaní priebežných poplatkov správcu fondu. Náklady, ktoré si uplatňuje poisťovňa a sú uvedené v oddiele "Aké sú náklady" sa vo výpočte nezohľadňujú.

Fond bol spustený v roku 2012.

Výkonnosť fondu sa počíta v EUR.

# SPRÍSTUPNENIE INFORMÁCIÍ O DOTERAJŠEJ VÝKONNOSTI ISIN LU0605515377 Fidelity Global Dividend fond

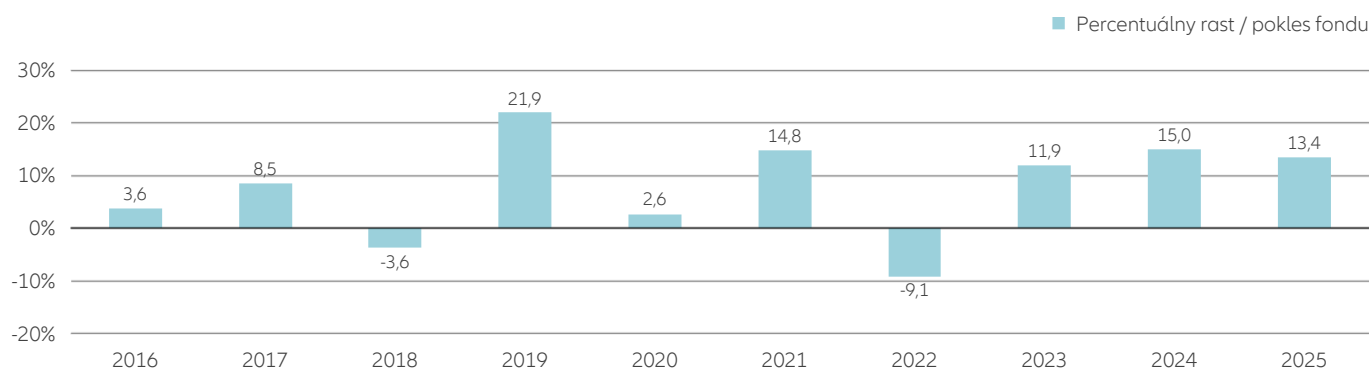


**SPRÍSTUPNENIE INFORMÁCIÍ O DOTERAJŠEJ VÝKONNOSTI** podľa DELEGOVANÉHO NARIADENIA KOMISIE (EÚ) 2021/2268 zo 6. septembra 2021, ktorým sa menia regulačné technické predpisy stanovené v delegovanom nariadení Komisie (EÚ) 2017/653, pokiaľ ide o východiskovú metodiku a prezentáciu scenárov výkonnosti, prezentáciu nákladov a metodiku výpočtu súhrnných ukazovateľov nákladov, prezentáciu a obsah informácií o minulej výkonnosti a prezentáciu nákladov podľa štruktúrovaných retailových investičných produktov a investičných produktov založených na poistení (PRIIP)

## Minulá výkonnosť

Tento graf zobrazuje výkonnosť fondu ako percentuálnu ročnú stratu alebo zisk za posledných 10 rokov.

Podľa tejto informácie môžete posúdiť, ako bol fond v minulosti spravovaný.



Minulá výkonnosť nie je spoľahlivým ukazovateľom budúcej výkonnosti. Vývoj na trhu môže byť v budúcnosti veľmi odlišný.

Podľa tejto informácie môžete posúdiť, ako bol fond v minulosti spravovaný.

Výkonnosť sa uvádza po odpočítaní priebežných poplatkov správcu fondu. Náklady, ktoré si uplatňuje poisťovňa a sú uvedené v oddiele "Aké sú náklady" sa vo výpočte nezohľadňujú.

Fond bol spustený v roku 2014.

Výkonnosť fondu sa počíta v EUR.

# SPRÍSTUPNENIE INFORMÁCIÍ O DOTERAJŠEJ VÝKONNOSTI ISIN AT0000809256 Zmiešaný fond

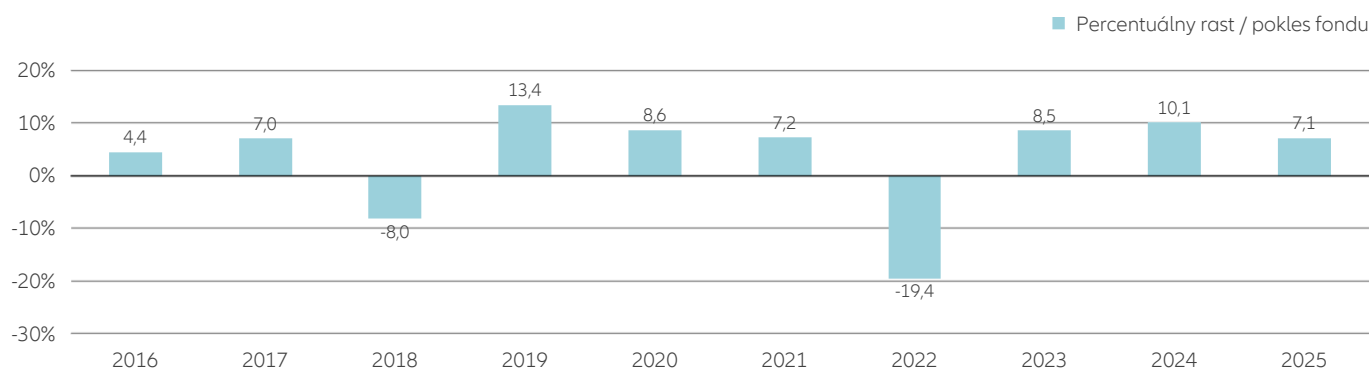


**SPRÍSTUPNENIE INFORMÁCIÍ O DOTERAJŠEJ VÝKONNOSTI** podľa DELEGOVANÉHO NARIADENIA KOMISIE (EÚ) 2021/2268 zo 6. septembra 2021, ktorým sa menia regulačné technické predpisy stanovené v delegovanom nariadení Komisie (EÚ) 2017/653, pokiaľ ide o východiskovú metodiku a prezentáciu scenárov výkonnosti, prezentáciu nákladov a metodiku výpočtu súhrnných ukazovateľov nákladov, prezentáciu a obsah informácií o minulej výkonnosti a prezentáciu nákladov podľa štruktúrovaných retailových investičných produktov a investičných produktov založených na poistení (PRIIP)

## Minulá výkonnosť

Tento graf zobrazuje výkonnosť fondu ako percentuálnu ročnú stratu alebo zisk za posledných 10 rokov.

Podľa tejto informácie môžete posúdiť, ako bol fond v minulosti spravovaný.



Minulá výkonnosť nie je spoľahlivým ukazovateľom budúcej výkonnosti. Vývoj na trhu môže byť v budúcnosti veľmi odlišný.

Podľa tejto informácie môžete posúdiť, ako bol fond v minulosti spravovaný.

Výkonnosť sa uvádza po odpočítaní priebežných poplatkov správcu fondu. Náklady, ktoré si uplatňuje poisťovňa a sú uvedené v oddiele "Aké sú náklady" sa vo výpočte nezohľadňujú.

Fond bol spustený v roku 2007.

Výkonnosť fondu sa počíta v EUR.